



ESTADOS FINANCIEROS INDIVIDUALES

Por los años terminados el 31 de diciembre de 2025 y 2024

CONTENIDO

Estado de Situación Financiera
Estados de Resultados Integrales
Estados de Flujos de Efectivo Indirecto
Estados de Cambios en el Patrimonio
Notas Explicativas a los Estados Financieros

(Valores expresados en pesos colombianos).

CERTIFICACION DE ESTADOS FINANCIEROS

Señores

Asamblea de Accionistas

ORGANIZACIÓN CLINICA BONNADONA-PREVENIR S.A.S.

Ciudad

Nosotros el Suscrito Representante Legal y Contador certificamos que los Estados Financieros: Estado de Situación Financiera, Estados de Resultado Integral, Estado de Flujo de Efectivo y Estado de Cambio en el patrimonio, a Diciembre 31/2025 y 2024, han sido preparados de conformidad con las Normas Internacionales de Información Financiera para las PYMES emitidas por el Consejo internacional de Normas de Contabilidad (IASB por sus siglas en inglés) y adoptadas en Colombia mediante el Decreto 3022 del 27 de Diciembre de 2013, y reflejan razonablemente la situación financiera de la Empresa al 31 de Diciembre del 2025 y 2024, así como las cifras incluidas son fielmente tomadas de los libros auxiliares respectivos.

No hemos tenido conocimiento de irregularidades que involucren a miembros de la administración o empleados, que puedan tener efecto de importancia relativa sobre los Estados Financieros enunciados.


Garantizamos la existencia de los activos y pasivos cuantificables, así como sus derechos y obligaciones registrados de acuerdo con cortes de documentos y con las acumulaciones y compensaciones contables de sus transacciones en el ejercicio del 2025. Confirmamos la integridad de la información proporcionada puesto que todos sus hechos económicos, han sido reconocidos en ellos.

Los hechos económicos se han reconocido y revelado dentro de los Estados Financieros Básicos y sus respectivas notas y no se han presentado hechos posteriores en el curso del período que pueda afectar de manera significativa la situación financiera de la Empresa reflejada en los Estados Financieros con corte al 31 de diciembre de 2025.


Dado en Barranquilla a los 15 días del mes de marzo del 2.026.



CARLOS OSORIO CHACON
Representante Legal



DEBBY DOMINGUEZ M.
Contador



JP CONTADORES Y ABOGADOS S.A.S.
Contadores y Abogados
Especialista en Tributación y en Derecho comercial

DICTAMEN DEL REVISOR FISCAL

A la Asamblea General de Accionistas
ORGANIZACIÓN CLÍNICA BONNADONA PREVENIR S.A.S.
Barranquilla, 25 de marzo de 2026

Opinión

He auditado los estados financieros de **ORGANIZACIÓN CLÍNICA BONNADONA PREVENIR S.A.S.** adjuntos a la presente, que comprenden: el estado de situación financiera al **31 de diciembre de 2025**, el estado de resultados y otro resultado integral, el estado de cambios en el patrimonio y el estado de flujos de efectivo correspondientes al ejercicio señalado, así como las notas a los estados financieros, incluyendo un resumen de las políticas contables significativas.


En mi opinión, los estados financieros adjuntos, tomados fielmente de los libros de contabilidad, presentan razonablemente, en todos los aspectos materiales, la situación financiera de **ORGANIZACIÓN CLÍNICA BONNADONA PREVENIR S.A.S.** al 31 de diciembre de 2025, así como sus resultados y sus flujos de efectivo por el año terminado en esa fecha, de conformidad con el **marco técnico normativo de información financiera aplicable en Colombia**, incorporado en el **Decreto Único Reglamentario 2420 de 2015** y sus modificatorios, aplicables a la entidad.

Fundamento de la opinión

He llevado a cabo mi auditoría de conformidad con las **Normas Internacionales de Auditoría aceptadas en Colombia**, incorporadas en el marco técnico normativo de aseguramiento de la información. Mis responsabilidades, de acuerdo con dichas normas, se describen más adelante en la sección **“Responsabilidades del revisor fiscal en relación con la auditoría de los estados financieros”**.

Soy independiente de la Compañía, de conformidad con los requerimientos de ética aplicables en Colombia y con el **Código Internacional de Ética para Profesionales de la Contabilidad**, y he cumplido las demás responsabilidades éticas de conformidad con las exigencias de la profesión.

1



JP CONTADORES Y ABOGADOS S.A.S.
Contadores y Abogados
Especialista en Tributación y en Derecho comercial

Considero que la evidencia de auditoría que he obtenido proporciona una base suficiente y adecuada para expresar mi opinión.

Párrafo de énfasis

1. Sin modificar mi opinión, llamo la atención sobre la Nota 6 a los estados financieros, en la cual la administración revela la existencia de incertidumbre asociada al recaudo de cartera con **Nueva EPS** y **Coosalud EPS**, la cual tiene una antigüedad superior a 360 días, situación que podría tener efectos en la estimación del deterioro y, por consiguiente, en el patrimonio de la sociedad.
2. **CONTRATO FOMAG:** Para el año 2024 se incumplió lo pactado en el contrato celebrado entre las partes, cuyo clausulado definió un porcentaje mínimo equivalente al 70%, para los años 2024 y 2025.

De acuerdo con la Nota 28, para el año 2025, no obstante haber mejorado los porcentajes de cumplimiento, aún se mantiene por debajo del umbral pactado, lo que conlleva a una posible corrección a los Estados Financieros de los años 2024 y 2025, afectándose la cuenta de Utilidades por distribuir por valor aproximados de:

- 2024: \$ 4.327.576.737
- 2025: \$ 9.056.000.000


De materializarse este riesgo, implicaría la re-expresión de los Estados Financieros de los años 2024 y 2025.

Otra información

La administración es responsable de la Otra Información, que comprende, entre otros: el informe de gestión de la administración, análisis de resultados, información sobre sostenibilidad o responsabilidad social, estadísticas operativas, etc. No incluye los estados financieros ni mi informe de auditoría.

Mi opinión sobre los estados financieros no cubre la otra información y no expreso sobre ella ninguna forma de aseguramiento.

En relación con mi auditoría de los estados financieros, mi responsabilidad es leer la Otra Información y, al hacerlo, considerar si existe una incongruencia material entre esta y los estados financieros o con el conocimiento obtenido en la auditoría, o si parece contener una incorrección material.



JP CONTADORES Y ABOGADOS S.A.S.
Contadores y Abogados
Especialista en Tributación y en Derecho comercial

Con base en el trabajo realizado, no tengo nada que informar al respecto.

Responsabilidades de la administración y de los responsables del gobierno de la entidad en relación con los estados financieros

La administración es responsable de la preparación y presentación fiel de los estados financieros, de conformidad con el marco técnico normativo contable aplicable en Colombia, y del control interno que considere necesario para permitir la preparación de estados financieros libres de incorrección material, debido a fraude o error.

En la preparación de los estados financieros, la administración es responsable de evaluar la capacidad de la Compañía para continuar como negocio en marcha; de revelar, según corresponda, las cuestiones relacionadas con el negocio en marcha y de utilizar esta base contable, salvo que tenga la intención de liquidar la Compañía o cesar sus operaciones, o no exista otra alternativa realista distinta de hacerlo.

Los responsables del gobierno de la entidad son responsables de la supervisión del proceso de información financiera de la Compañía.


Responsabilidades del revisor fiscal en relación con la auditoría de los estados financieros

Mis objetivos son obtener una seguridad razonable de que los estados financieros en su conjunto están libres de incorrección material, debido a fraude o error, y emitir un informe de auditoría que contenga mi opinión.

La seguridad razonable es un alto grado de certeza, pero no garantiza que una auditoría realizada de conformidad con las Normas Internacionales de Auditoría aceptadas en Colombia, sea infalible en el hallazgo de una incorrección material, cuando exista. Las incorrecciones pueden deberse a fraude o error; y se consideran materiales si, individualmente o de forma agregada, puede preverse razonablemente que influyan en las decisiones económicas de los usuarios, tomadas con base en los estados financieros.

Como parte de una auditoría de conformidad con dichas normas:

- Apliqué juicio y mantuve escepticismo profesional durante toda la auditoría.
- Identifiqué y valoré los riesgos de incorrección material en los estados financieros, debido a fraude o error; diseñé y apliqué procedimientos de auditoría en respuesta a dichos riesgos, y obtuve evidencia de auditoría suficiente y adecuada para fundamentar mi opinión.



JP CONTADORES Y ABOGADOS S.A.S.
Contadores y Abogados
Especialista en Tributación y en Derecho comercial


- Obtuve conocimiento del control interno relevante para la auditoría con el fin de diseñar procedimientos adecuados a las circunstancias, y no con el propósito de expresar una opinión sobre la eficacia del mismo, salvo en lo relativo a mis responsabilidades legales como revisor fiscal.
- Evalué la adecuación de las políticas contables aplicadas, la razonabilidad de las estimaciones contables y la información revelada por la administración.
- Expresé mis conclusiones sobre la adecuación del uso de la hipótesis de negocio en marcha por parte de la administración y, con base en la evidencia obtenida, sobre si existe o no una incertidumbre material relacionada con hechos o condiciones que puedan generar dudas significativas sobre la capacidad de la Compañía para continuar.
- Evalué la presentación global, la estructura y el contenido de los estados financieros, incluida la información revelada, y si representan las transacciones y hechos subyacentes de manera que logren una presentación fiel.

Me comuniqué con los responsables del gobierno de la entidad en relación con, entre otros asuntos, el alcance y la oportunidad planificada de la auditoría, los hallazgos y las deficiencias significativas de control interno identificadas durante mi trabajo.

Otros requerimientos legales y reglamentarios

Además, en cumplimiento de disposiciones legales colombianas aplicables al revisor fiscal, informo que durante el año 2025:

- La contabilidad de la Compañía ha sido llevada conforme a las normas legales y a la técnica contable.
- Las operaciones registradas en los libros y los actos de los administradores se ajustan a los estatutos y a las decisiones de la Asamblea de Accionistas y de la Junta Directiva, en lo que me fue dado verificar.
- La correspondencia: Los comprobantes de las cuentas y los libros de actas se llevan y conservan debidamente.
- Existe concordancia entre los estados financieros que se acompañan y el informe de gestión preparado por los administradores.
- La información contenida en las declaraciones de autoliquidación de aportes al Sistema de Seguridad Social Integral fue tomada de los registros y soportes contables. Asimismo, la Compañía se encuentra al día en sus pagos



JP CONTADORES Y ABOGADOS S.A.S.
Contadores y Abogados
Especialista en Tributación y en Derecho comercial

por este concepto a la fecha de este informe, de acuerdo con la información suministrada por la administración.

- Los administradores dejaron constancia en el informe de gestión de que no entorpecieron la libre circulación de las facturas emitidas por los proveedores de bienes y servicios.

Informe sobre control interno y cumplimiento legal

Con fundamento en el alcance de mis pruebas selectivas y en desarrollo de mis funciones de revisoría fiscal, informo que la Compañía mantiene elementos de control interno. No obstante, se evidencian oportunidades de mejora en materia de gestión integral de riesgos, formalización de controles y fortalecimiento del sistema de monitoreo. Aspectos que deben ser atendidos por la administración.


Las situaciones observadas fueron informadas oportunamente a la administración y a los responsables del gobierno de la entidad.

Mi evaluación se efectuó con el propósito de cumplir las funciones legales de revisoría fiscal y no para expresar una opinión independiente sobre la efectividad del sistema de control interno en su conjunto.

Otros asuntos

Los estados financieros de la Compañía, preparados bajo el Marco Normativo vigente, emitido conforme a la normatividad legal actual y sus normas complementarias y modificatorias, a 31 de diciembre de 2025, se presentan con propósitos comparativos con el período terminado en 2024. Dichos estados financieros fueron auditados por mí, de acuerdo con las Normas Internacionales de Auditoría y, el 25 de marzo de 2026, emití una opinión sin salvedades sobre los mismos.

De igual manera, los estados financieros comparativos del período 2024 fueron objeto de mi auditoría, y el 28 de marzo de 2025 también expresé una opinión sin salvedades sobre ellos.



JP CONTADORES Y ABOGADOS S.A.S.
Contadores y Abogados
Especialista en Tributación y en Derecho comercial

Aspectos financieros de los años comparados

		31-dic-25	31-dic-24
Indicadores de liquidez			
Capital de Trabajo (miles de pesos)	Activo Cte. - Pasivo Cte.	84.217.744	98.017.330.722
Razón Corriente	Activo Cte./Pasivo Cte.	1,7	2,4
Prueba Ácida	(Activo Cte.-Inv)/Pasivo Cte.	1,6	2,2
Solidez	Activo Total / Pasivo Total	2,2	1,4
Prueba Ácida Cuentas por Cobrar	(Activo Corriente - Cartera)/Pasivo Corriente	0,3	0,6
Indicadores de Endeudamiento			
Endeudamiento Total (%)	Pasivo Total / Activo Total x 100	46%	70%
Endeudamiento a Corto Plazo (%)	Pasivo Cte. / Activo Total x 100	27%	25%
Leverataje Total (%)	Pasivo Total / Patrimonio x 100	86%	228%
Levarataje Corto Plazo (%)	Pasivo Cte. / Patrimonio x 100	51%	81%
Indicadores de Rentabilidad			
Margen Operacional (%)	Ganancia (Pérdida) Operacional / Ventas x 100	19%	17%
Margen Neto	Ganancia (Pérdida) Neta / Ventas x 100	10%	12%
Margen Bruto de Utilidad	Utilidad Bruta / Ventas x 100	39%	36%
Rendimiento del Patrimonio	Ganancia (Pérdida) Neta / Patrimonio x 100	13%	37%
Rendimiento Activo Total	Ganancia (Pérdida) Neta / Activo Total x 100	7%	11%


Capital de trabajo

El capital de trabajo representa los activos corrientes netos de una empresa, es decir, la capacidad que tiene la empresa para cubrir sus obligaciones a corto plazo con sus activos líquidos.

La disminución del capital de trabajo de 2024 a 2025 indica que la empresa dispone de menos recursos para cubrir sus obligaciones a corto plazo.

Razón corriente

Indica la capacidad de la empresa para cumplir con sus obligaciones financieras a corto plazo utilizando sus activos corrientes. Una razón corriente superior a 1 indica que la empresa tiene más activos corrientes que pasivos corrientes, lo que sugiere una salud financiera sólida.



JP CONTADORES Y ABOGADOS S.A.S.
Contadores y Abogados
Especialista en Tributación y en Derecho comercial

Aunque hubo una ligera disminución de la razón corriente de 2024 a 2025, sigue estando por encima de 1, lo que indica que la empresa aún tiene una capacidad adecuada para cumplir con sus obligaciones a corto plazo.

KOT (Kapital Over Time)

El KOT es una medida de la liquidez que compara el capital de trabajo con las ventas netas.

Observamos que la compañía, muy a pesar de la incertidumbre del sector, es eficiente en el tiempo, generado por la liquidez.

En general, los indicadores muestran una situación financiera estable para la empresa en ambos años: una razón corriente que sigue siendo saludable y un ligero descenso en el KOT que puede requerir un análisis adicional para comprender completamente su impacto en la empresa.

Negocio en marcha


Los estados financieros han sido preparados sobre una base de negocio en marcha. Por lo cual la compañía realizó la evaluación y tuvo en cuenta los siguientes factores:

a.) No Existe la intención de cerrar la compañía. A efecto de esta presentación, la compañía no tiene la intención de cancelar su objeto social y actividad, según lo informado por la gerencia, lo constatado por la auditoría en el trabajo de observación de ejecución de su actividad y las proyecciones entregadas por el área financiera, que son evidencias apropiadas para esta auditoría.

b.) Situación patrimonial: La compañía enfrenta unos retos en su patrimonio, como consecuencia de la afectación en los instrumentos financieros. Sin embargo, considero que mis pruebas sobre la continuidad de la empresa no hacen prever que sus operaciones estén en condición de un cierre inminente antes del 31 de diciembre de 2026.

c.) Situación de la industria o del mercado: Los cambios del gobierno en curso, que trae consigo propuestas y reformas en áreas como la salud y el empleo, nos llevan a ciertos escenarios de incertidumbre sobre si serán aprobadas ciertas medidas que podrían afectar de manera parcial o significativa la situación financiera y los costos de la OCBP.

7



JP CONTADORES Y ABOGADOS S.A.S.
Contadores y Abogados
Especialista en Tributación y en Derecho comercial

Hechos posteriores al periodo que se informa:

La EPS Coosalud, deudora de la Organización Clínica Bonnadona Prevenir S.A.S., realizó una auditoria forense en la que destapó presuntas irregularidades administrativas, fiscales y penales de la misma entidad.

Además, el Sr presidente (Gustavo Petro Urrego) manifestó la intención de liquidar la totalidad de las EPS que se encuentran, según él, en quiebra.

Sobre esta base se presume que las EPS que están en quiebra son las que actualmente se encuentran intervenidas, dentro de las cuales está Cooperativa **Coosalud EPS**.

Estos factores pueden afectar la Hipótesis de Negocio en Marcha de la OCBP, y el valor de la sociedad.

Se informa que existe una relación de control e influencia significativa ejercida por la Cooperativa EPS COOSALUD sobre Coosalud EPS, en razón a su participación accionaria mayoritaria y de su condición de principal inversionista. En este sentido, la Cooperativa mantiene aproximadamente el 95% de participación accionaria en la EPS, lo que evidencia su capacidad de incidencia en las decisiones económicas y administrativas de dicha entidad.

No obstante, mediante resolución expedida por la autoridad competente, se decretó la toma de posesión de los bienes, haberes y negocios de la EPS. Esta situación genera un efecto directo e indirecto sobre la OCBP, toda vez que la Cooperativa Eps coosalud, en su calidad de inversionista principal de la EPS, representa igualmente un factor relevante dentro de la estructura patrimonial y accionaria relacionada con la Clínica.

En consecuencia, dicha medida administrativa puede afectar de manera material la composición accionaria, la recuperación de las inversiones, la estabilidad patrimonial y la evaluación de los derechos económicos asociados a la participación mantenida, considerando la estrecha relación existente entre la Cooperativa, la EPS y la Clínica Bonadona.

Por lo anterior, esta situación deberá ser objeto de seguimiento permanente por parte de la administración, a fin de evaluar sus efectos financieros, legales y patrimoniales; así como la necesidad de efectuar las revelaciones, estimaciones o

8



JP CONTADORES Y ABOGADOS S.A.S.
Contadores y Abogados
Especialista en Tributación y en Derecho comercial

reconocimientos contables que resulten procedentes de acuerdo con la realidad económica de los hechos.

Opinión sobre la efectividad del sistema de control interno

En mi opinión, la sociedad tiene prácticas de control interno, mas no tiene gestión de riesgos, situación que no le permite cumplir a cabalidad con la metodología de auditoria conforme a las NIA (Normas Internacionales de Auditoría) que garantice los resultados y asegure el cumplimiento de los principios de auto gestión y autocontrol adecuados. Como consecuencia de ello, ocurren las situaciones anteriormente descritas.

En mi opinión como revisor fiscal, salvo las observaciones hechas en el Párrafo de Énfasis y los Hechos Posteriores enunciados, los Estados Financieros presentan fielmente la situación de la ORGANIZACION CLINICA BONNADONA PREVENIR SAS al 31 de diciembre de 2025, así como de sus resultados y flujos de efectivo correspondientes al ejercicio terminado en dicha fecha, de conformidad con las Normas Internacionales de Información Financiera.

La compañía No aplica un modelo de control de acuerdo con las practicas del COSO ERM. Si bien posee una cultura de control, no se llevan todos los elementos de control interno. Tal situación conlleva a riesgos legales que deben ser evaluados por la gerencia de manera urgente.

Atentamente,

JULIO ARMANDO PACHECO RICAURTE
T.P. 22994-T
Revisor Fiscal
Designado por JP Contadores y Abogados S.A.S.
NIT No. 802.025.140-0
T.P No. 4451-T



ESTADOS FINANCIEROS INDIVIDUALES

Por los años terminados el 31 de diciembre de 2025 y 2024

CONTENIDO

Estado de Situación Financiera
Estados de Resultados Integrales
Estados de Flujos de Efectivo Indirecto
Estados de Cambios en el Patrimonio
Notas Explicativas a los Estados Financieros

(Valores expresados en pesos colombianos).



ORGANIZACIÓN BONNADONA CLÍNICA PREVENIR SAS.
ESTADOS FINANCIEROS INDIVIDUALES
Al 31 de diciembre de 2025 y 2024

Valores expresados en pesos colombianos.



ORGANIZACIÓN CLINICA BONNADONA PREVENIR SAS

Estado de situación financiera

POR LOS AÑOS TERMINADOS EL 31 DE DICIEMBRE DE 2025 Y 2024

(Valores expresados en pesos colombianos)

Detalle	Nota	dic-25	%	dic-24	%	Variaciones	
Activo corriente							
Efectivo y equivalentes al efectivo	5	1.503.923.307	0%	11.227.661.419	4% -	9.723.738.112	-87%
Cuentas comerciales por cobrar	6	170.037.185.437	39%	125.356.916.274	44%	44.680.269.163	36%
Otras cuentas por cobrar	6	3.640.318.848	1%	7.586.052.160	3% -	3.945.733.312	-52%
Otros Activos no financieros	7	19.493.839.097	5%	12.641.537.801	4%	6.852.301.296	54%
Activos por impuestos	8	488.222.147	0%	1.721.420.266	1% -	1.233.198.119	-72%
Inventarios corrientes	9	7.362.674.169	2%	9.997.733.666	4% -	2.635.059.497	-26%
Total activo corriente		202.526.163.005	47%	168.531.321.586	59%	33.994.841.419	20%
Activo no corriente							
Inversiones en asociadas	10	1.173.046.829	0%	1.173.046.829	0%	-	0%
Instrumentos financieros - Inversiones	10	859.284.624	0%	130.802.862	0%	728.481.762	557%
Propiedades, planta y equipo	11	222.762.006.814	52%	113.555.440.873	40%	109.206.565.941	96%
Intangibles	12	764.189.098	0%	851.663.410	0% -	87.474.312	-10%
Activo por impuesto diferido	13	2.782.896.602	1%	654.047.889	0%	2.128.848.713	325%
Total activo no corriente		228.341.423.967	53%	116.365.001.863	41%	111.976.422.104	96%
Total activos		430.867.586.972	100%	284.896.323.449	100%	145.971.263.523	51%
Pasivos corriente							
Obligaciones Financieras	14	890.202.362	0%	3.351.935.228	1% -	2.461.732.866	-73%
Cuentas Comerciales por pagar y Otras Cuentas por Pagar	15	65.670.472.764	15%	56.390.381.478	20%	9.280.091.286	16%
Impuestos corrientes por pagar	16	4.951.942.990	1%	4.823.528.194	2%	128.414.796	3%
Beneficios a empleados	17	4.207.018.072	1%	5.948.145.964	2% -	1.741.127.892	-29%
Total Pasivo Corriente		75.719.636.188	18%	70.513.990.864	36%	5.205.645.324	7%



ORGANIZACIÓN BONNADONA CLÍNICA PREVENIR SAS.
ESTADOS FINANCIEROS INDIVIDUALES
Al 31 de diciembre de 2025 y 2024

Valores expresados en pesos colombianos.

Pasivos no corriente

Obligaciones Financieras	14	43.478.929.761	10%	50.238.490.757	18% -	6.759.560.996	-13%
Cuentas Comerciales por pagar y Otras Cuentas por Pagar	15	36.449.736.126	8%	38.546.453.515	14% -	2.096.717.389	-5%
Pasivo por impuestos diferido	13	31.157.471.940	7%	25.830.034.149	9%	5.327.437.791	21%
Pasivos contingentes	18	827.959.056	0%	827.959.056	0%	-	0%
Otros Pasivos	19	11.908.086.734	3%	12.083.183.476	4% -	175.096.742	-1%
Total Pasivo No Corriente		123.822.183.617	29%	127.526.120.953	45% -	3.703.937.336	-3%
Total pasivos		199.541.819.805	46%	198.040.111.817	70%	1.501.707.988	1%

Patrimonio

Capital	20	3.350.000.000	1%	3.350.000.000	1%	-	0%
Reservas	20	2.821.422.361	1%	2.821.422.361	1%	-	0%
Ganancias del periodo	20	29.271.863.273	7%	32.296.248.701	11% -	3.024.385.428	-9%
Ganancias acumuladas	20	32.303.510.957	7%	-	0%	32.303.510.957	0%
Superavit por revaluacion	20	163.578.970.576	38%	48.388.540.570	17%	115.190.430.006	238%
Total patrimonio		231.325.767.167	54%	86.856.211.632	30%	144.469.555.535	166%
Total pasivo y patrimonio		430.867.586.972	100%	284.896.323.449	100%	145.971.263.523	51%

CARLOS OSORIO CHACON
Representante Legal

DEBBY DOMINGUEZ M
Contador Público
T.P. 57560 - T

JULIO PACHECO RICAURTE
REVISOR FISCAL
T.P. 22994-T

Designado por JP Contadores
y Abogados SAS
NIT No. 802.025.140 - 0
T.P. No. 4451 - T



ORGANIZACIÓN BONNADONA CLÍNICA PREVENIR SAS.

ESTADOS FINANCIEROS INDIVIDUALES

Al 31 de diciembre de 2025 y 2024

Valores expresados en pesos colombianos.

ORGANIZACIÓN CLINICA BONNADONA PREVENIR SAS

Estado de resultados integrales


POR LOS AÑOS TERMINADOS EL 31 DE DICIEMBRE DE 2024 Y 2023

(Valores expresados en pesos colombianos)


Detalle	Nota	dic-25	%	dic-24	%	Variaciones	
Venta de servicios	21	287.456.859.805	100%	278.431.960.000	100%	9.024.899.805	3%
Devoluciones, rebajas y descuentos	21	4.734.775.572	2%	9.122.966.747	3%	-4.388.191.175	-48%
Total ingresos		282.722.084.233	98%	269.308.993.253	97%	13.413.090.980	
Costo del servicio	22	173.577.926.075	60%	171.248.835.287	62%	2.329.090.788	1%
Costos Insumos-Medicamentos	22	64.666.888.494	22%	67.568.442.980	24%	-2.901.554.486	-4%
costos de nomina	22	37.915.094.909	13%	35.433.007.356	13%	2.482.087.553	7%
Costos de honorarios	22	29.002.448.308	10%	30.697.958.021	11%	-1.695.509.713	-6%
Costo Indirectos	22	41.993.494.364	15%	37.549.426.930	13%	4.444.067.434	12%
Ganancia bruta		109.144.158.158	38%	98.060.157.966	35%	11.084.000.192	11%
Gastos de administración	23	54.438.335.341	19%	53.389.860.013	19%	1.048.475.328	2%
Resultado de la operación		54.705.822.817	19%	44.670.297.953	16%	10.035.524.864	22%
Gastos financieros	24	10.754.590.047	4%	10.749.123.436	4%	5.466.611	0%
Otros Ingresos	24	2.339.169.586	1%	5.383.396.774	2%	-3.044.227.188	-57%
Beneficio / (perdida) antes de impuestos de actividades continuadas		46.290.402.356	16%	39.304.571.291	14%	6.985.831.065	18%
Impuesto de renta y sobretasa	8	13.819.950.005	5%	12.167.713.325	4%	1.652.236.680	14%
ingreso por impuestos	13	0	0%	5.159.390.735	2%	-5.159.390.735	-100%
Gastos por impuestos	13	3.198.589.078	1%	0	0%	3.198.589.078	0%
Beneficio / (perdida) despues de impuestos de actividades continuadas		29.271.863.273	10%	32.296.248.701	12%	-3.024.385.428	-9%
Resultado integral de la compañía		29.271.863.273	10%	32.296.248.701	12%	-3.024.385.428	-9%



CARLOS OSORIO CHACON
Representante Legal



DEBBY DOMINGUEZ M
Contador Público
T.P. 57560 - T



JULIO PACHECO RICAURTE
REVISOR FISCAL
T.P. 22994-T

Designado por JP Contadores
y Abogados SAS
NIT No. 802.025.140 - 0
T.P. No. 4451 - T

ORGANIZACIÓN BONNADONA CLÍNICA PREVENIR SAS.

ESTADOS FINANCIEROS INDIVIDUALES

Al 31 de diciembre de 2025 y 2024

Valores expresados en pesos colombianos.

ORGANIZACIÓN CLINICA BONNADONA PREVENIR SAS

Estado de Flujos de Efectivo

POR LOS AÑOS TERMINADOS EL 31 DE DICIEMBRE DE 2025 Y 2024

(Valores expresados en pesos colombianos)

Detalle	dic-25	dic-24
Resultado del período	29.271.863.273	32.296.248.701
Depreciación acumulada	9.361.506.307	6.893.500.491
Deterioro cuentas por cobrar	1.027.428.116	-3.137.513.511
Activo por impuesto diferido	-2.128.848.713	-329.511.443
Ingresos (Gasto) Aplicación Metodo Participacion	-728.481.762	95.295.200
Intereses Implecitos	0	51.811.274
Pasivos contingentes	0	289.500.000
Pasivo por Impuesto diferido	5.327.437.791	-4.829.879.292
Superavit Por revaluación	115.074.296.050	0
(=) Efectivo Generado en la operación - EGO	157.205.201.062	31.329.451.420
Variación en Capital de Trabajo neto Operativo	-39.350.443.588	4.612.088.225
Cuentas por Cobrar	-45.707.697.279	-20.924.144.216
Otras cuentas por cobrar	3.945.733.312	1.857.780.148
Inventarios corrientes	2.635.059.497	2.821.198.830
Activos por impuestos	1.233.198.119	-1.700.652.496
Otros Activos no financieros	-6.852.301.296	-4.406.783.959
Cuentas Comerciales por pagar y Otras Cuentas por Pagar	7.183.373.897	22.821.014.858
Beneficios a empleados	-1.741.127.892	1.921.993.917
Pasivos por impuestos	128.414.796	2.959.146.188
Otros pasivos	-175.096.742	-737.465.045
(=) Efectivo en Actividades de Operación - EAO	117.854.757.474	35.941.539.645
INVERSIÓN		
Inversiones	0	0
Compra de Activos Intangibles	87.474.312	193.428.780
Compra de Propiedad Planta y Equipo	-118.568.072.249	-12.580.841.536
(=) Efectivo en Actividades de Inversión - EAI	-118.480.597.937	-12.387.412.756

ORGANIZACIÓN BONNADONA CLÍNICA PREVENIR SAS.

ESTADOS FINANCIEROS INDIVIDUALES

Al 31 de diciembre de 2025 y 2024


Valores expresados en pesos colombianos.

FINANCIACIÓN

Pagos de obligaciones financieras	-9.221.293.862	2.455.791.202
Pago de dividendos	123.396.213	-21.612.542.581
(=) Efectivo en Actividades de Financiación - EAF	-9.097.897.649	-19.156.751.379
(=) Variación en el período	-9.723.738.112	4.397.375.510
(+) Saldo inicial	11.227.661.419	6.830.285.909
(=) Saldo final	1.503.923.307	11.227.661.419



CARLOS OSORIO CHACON
Representante Legal



DEBBY DOMINGUEZ M
Contador Público
T.P. 57560 - T



JULIO PACHECO RICAURTE
REVISOR FISCAL
T.P. 22994-T

Designado por JP Contadores
y Abogados SAS
NIT No. 802.025.140 - 0
T.P. No. 4451 - T



ORGANIZACIÓN BONNADONA CLÍNICA PREVENIR SAS.

ESTADOS FINANCIEROS INDIVIDUALES

Al 31 de diciembre de 2025 y 2024

Valores expresados en pesos colombianos.

ORGANIZACIÓN CLINICA BONNADONA PREVENIR SAS

Estado de Cambio en el Patrimonio


POR LOS AÑOS TERMINADOS EL 31 DE DICIEMBRE DE 2025 Y 2024

(Valores expresados en pesos colombianos)


Detalle	dic-25	dic-24
PATRIMONIO		
SALDO A COMIENZO DE AÑO	86.856.211.632	76.172.505.512
Capital	3.350.000.000	3.350.000.000
SALDO FINAL	3.350.000.000	3.350.000.000
Reservas		
Saldo inicial	2.821.422.361	2.821.422.361
SALDO FINAL	2.821.422.361	2.821.422.361
Resultados acumulados	32.419.644.914	0
SALDO FINAL	32.419.644.914	0
Superavit por valorizaciones	163.462.836.619	48.388.540.570
SALDO FINAL	163.462.836.619	48.388.540.570
Utilidad neta del año	29.271.863.273	32.296.248.701
TOTAL PATRIMONIO	231.325.767.167	86.856.211.632



CARLOS OSORIO CHACON
Representante Legal



DEBBY DOMINGUEZ M
Contador Público
T.P. 57560 - T



JULIO PACHECO RICAURTE
REVISOR FISCAL
T.P. 22994-T

Designado por JP Contadores
y Abogados SAS
NIT No. 802.025.140 - 0
T.P. No. 4451 - T

NOTA 1. Información General

La ORGANIZACIÓN CLÍNICA BONNADONA PREVENIR S.A.S. es una persona jurídica de derecho privado, legalmente constituida mediante Escritura Pública No. 1315 del 2 de abril de 1993, otorgada en la Notaría Quinta del Círculo de Barranquilla e inscrita en la Cámara de Comercio de Barranquilla el 4 de mayo de 1993 bajo el No. 49.275.

Posteriormente, mediante Escritura Pública No. 455 del 21 de mayo de 2008, otorgada en la Notaría Segunda de Soledad e inscrita en la Cámara de Comercio de Barranquilla el 17 de julio de 2008 bajo el No. 141.362, la sociedad se transformó en sociedad anónima bajo la denominación CLÍNICA HEMATO-ONCOLOGÍA BONNADONA S.A.

Más adelante, mediante Escritura Pública No. 260 del 7 de abril de 2011, otorgada en la Notaría Segunda de Soledad, la sociedad se fusionó por absorción con la sociedad CLÍNICA DE MEDICINA INTEGRAL PREVENIR S.A.

Finalmente, mediante Escritura Pública No. 577 del 4 de junio de 2011, otorgada en la Notaría Sexta e inscrita en la Cámara de Comercio de Barranquilla, la sociedad se transformó en sociedad por acciones simplificada (S.A.S.), adoptando la denominación actual de ORGANIZACIÓN CLÍNICA BONNADONA PREVENIR S.A.S.

La sociedad tiene su domicilio principal en Barranquilla, Colombia, en la Carrera 49C No. 82-70, y su duración fue establecida a término indefinido.

Su objeto social principal es la prestación de servicios médicos, especialmente en las áreas de hematología y oncología, así como la prestación de servicios profesionales de laboratorio clínico, banco de sangre y la compra y venta de equipos, materiales científicos y medicamentos. Igualmente, desarrolla actividades de consulta de medicina general, oncología integral, fisioterapia, psicología, pediatría, medicina interna, cirugía, imagenología y rehabilitación.

La entidad tiene como objetivo fundamental brindar a la comunidad usuaria de los servicios de salud una atención que garantice el uso adecuado de los recursos desde el punto de vista social y económico, con el fin de asegurar una prestación adecuada, oportuna, eficiente y sin discriminación alguna, en todas las etapas de la vida de sus usuarios.

NOTA 2. Bases de presentación

2.1. Bases de presentación

La ORGANIZACIÓN CLÍNICA BONNADONA PREVENIR S.A.S. prepara sus estados financieros de conformidad con lo dispuesto en la Ley 1314 de 2009, el Decreto Único Reglamentario 2420 de 2015 y demás normas que lo adicionan, modifican o sustituyen, aplicando el marco técnico normativo correspondiente al Grupo 2, esto es, la Norma Internacional de Información Financiera para Pequeñas y Medianas Entidades (NIIF para las PYMES), aceptada en Colombia.

Los estados financieros han sido elaborados sobre la base del costo histórico, salvo aquellas partidas para las cuales la NIIF para las PYMES exige o permite una medición diferente, tales como el costo amortizado o el valor razonable, de acuerdo con las políticas contables definidas por la entidad.

La preparación de los estados financieros exige que la gerencia efectúe juicios, estimaciones y supuestos que inciden en la aplicación de las políticas contables y en los valores reconocidos de los activos, pasivos, ingresos y gastos. En consecuencia, los resultados reales pueden diferir de dichas estimaciones. Las estimaciones y supuestos utilizados son revisados de manera permanente, y sus efectos se reconocen prospectivamente en el período en que se revisan y en los períodos futuros que resulten afectados.

2.2. Importancia relativa y materialidad

La preparación y presentación de los estados financieros se realiza considerando el principio de importancia relativa o materialidad. Una partida es material si su omisión, error o presentación inadecuada, ya sea por su cuantía, naturaleza o por ambas, puede influir en las decisiones económicas de los usuarios tomadas con base en los estados financieros.

En materia de revelaciones, la entidad presenta por separado aquellas partidas, transacciones y hechos económicos cuya importancia relativa así lo amerite, atendiendo las circunstancias particulares que rodean cada situación.

2.3. Moneda funcional

La moneda funcional de la entidad es el peso colombiano (\$ COP), por ser esta la moneda del entorno económico principal en el cual desarrolla sus operaciones genera sus ingresos y administra su efectivo. En consecuencia, los hechos económicos son reconocidos, medidos y registrados en pesos colombianos, que corresponde igualmente a la moneda de presentación de los estados financieros.

2.4. Transacciones y saldos en moneda extranjera

Las transacciones realizadas en moneda extranjera se reconocen inicialmente en pesos colombianos, aplicando la tasa de cambio vigente en la fecha en que se efectúa cada operación.

Al cierre del período, las partidas monetarias denominadas en moneda extranjera se convierten utilizando la tasa de cambio vigente a dicha fecha. Las diferencias en cambio que surjan tanto en la liquidación de estas transacciones como en la actualización de las partidas monetarias al cierre del período se reconocen en el estado de resultados como ingresos o gastos financieros, según corresponda.

Las partidas no monetarias medidas al costo histórico en moneda extranjera no son objeto de reconversión posterior.

NOTA 3. Políticas contables significativas

3.1. Efectivo y equivalente de efectivo

En este rubro se reconocen los recursos de liquidez inmediata con que cuenta la entidad, tales como caja, depósitos en instituciones financieras y demás instrumentos de alta liquidez con vencimiento original inferior a tres (3) meses, siempre que sean fácilmente convertibles en efectivo y estén sujetos a un riesgo poco significativo de cambios en su valor.

La entidad realiza conciliaciones bancarias de forma mensual, con el fin de identificar y reconocer oportunamente las partidas conciliatorias, así como los ingresos y gastos financieros asociados.

Tanto en el reconocimiento inicial como en la medición posterior, el efectivo y sus equivalentes se registran por su valor nominal, expresado en la moneda funcional de la entidad.

Una vez se emiten cheques o se efectúan pagos a través de otros medios de disposición de efectivo, la entidad reconoce la disminución del efectivo contra la cancelación de las respectivas cuentas por pagar, según corresponda.

Los sobregiros bancarios exigibles a la vista, que forman parte integral de la administración del efectivo de la entidad, se incluyen como componente del efectivo y equivalentes al efectivo.

3.2. Cuentas comerciales por cobrar y otras cuentas por cobrar

En esta categoría se incluyen documentos y cuentas por cobrar a terceros, derivadas de la entrega de bienes y/o prestación de servicios en el curso normal del negocio.

Las cuentas por cobrar se reconocen cuando los bienes han sido entregados o los servicios han sido prestados al tercero y la Compañía tiene el derecho de percibir una contraprestación independientemente de la fecha en que se elaboren las facturas.

En este componente se incluyen todas las cuentas por cobrar, derivados dentro del curso normal de los negocios y que deben ser presentadas aquí.

Las cuentas por cobrar se registran a su valor nominal, siempre que los activos se conviertan en efectivo dentro del ciclo económico normal, para la compañía se define un ciclo de 6 meses., en caso contrario se calculara su respectivo costo amortizado

Todos los activos financieros cuyo plazo pactado superen los 180 días (seis meses), se miden posteriormente a su reconocimiento, utilizando el método de la tasa de interés efectiva, mediante el costo amortizado.

Las cuentas por cobrar entre vinculados económicos no serán susceptibles de cálculo de costo amortizado hasta tanto la cuenta supere los 360 días de no recaudo, no obstante, se mantendrán los acuerdos contractuales entre las partes.

1. Deterioro de cartera

Las cuentas por cobrar de dudoso recaudo se valoran por la cantidad de efectivo que probablemente no se recibirá. Si existe duda en cuanto a la capacidad de pago de los clientes y no hay cubrimiento por

medio de un seguro, ni ningún otro tipo de garantía en relación con este crédito específico, el deterioro debe reflejarse en el valor de la pérdida estimada. Este análisis será realizado una vez para el cierre anual.

2. Anticipos y avances

Estos activos no financieros se reconocen como un pago anticipado cuando el pago por los bienes se haya realizado antes de que la entidad obtenga el derecho de acceso a esos bienes y cuando dicho pago por servicios se haya realizado antes de que la entidad reciba esos servicios.

Los pagos anticipados se reconocen al precio de la transacción y se miden por el importe de la transacción. Si en un término no mayor a 360 días este pago anticipado no ha sido legalizado, se reclasifica como un activo financiero.

Los anticipos y avances se clasifican como corrientes o no corrientes en función de que su legalización sea inferior o superior a doce meses respectivamente. La clasificación depende del propósito para el cual se generaron los pagos anticipados.

3. Activos por impuestos corrientes

El impuesto corriente se reconoce, medido a un importe que incluya el efecto de los posibles resultados de una revisión por parte la Dirección de Impuestos y Aduanas Nacionales DIAN.

La **ORGANIZACIÓN CLINICA BONNADONA PREVENIR S.A.S.** reconoce un activo por impuestos corrientes por los beneficios de una pérdida fiscal que pueda ser aplicada para recuperar el impuesto pagado en un periodo anterior.

Una pérdida fiscal surge en un periodo contable en el que la “ganancia” fiscal es negativa (es decir, las deducciones permitidas superan los ingresos imponibles). Cuando la Normatividad fiscal permita, se compensa la pérdida de un periodo con las ganancias de uno o más años anteriores.

Cuando una pérdida fiscal se utilice para recuperar el impuesto corriente pagado en periodos anteriores, se reconoce tal derecho como un activo, en el mismo periodo en el que se produce la citada pérdida fiscal, puesto que es probable que se obtenga el beneficio económico derivado de tal derecho, y además este beneficio puede ser medido de forma fiable.

Si no se puede compensar la pérdida con periodos anteriores o posteriores, la pérdida no se puede utilizar y, por lo tanto, no se reconoce ningún activo.

La **ORGANIZACIÓN CLINICA BONNADONA PREVENIR S.A.S.** mide activo por impuestos corrientes a los importes que se esperen recuperar usando las tasas impositivas y la legislación aprobada.

3.3. Propiedades, planta y equipo

La **ORGANIZACIÓN CLINICA BONNADONA PREVENIR S.A.S.** reconocerá como propiedad, planta y equipo aquellos activos tangibles que posee para la operación o para propósitos administrativos, que no están disponibles para la venta y de los cuales se espera obtener beneficios económicos futuros, siempre

que su vida útil probable exceda un (1) año, entendiendo ésta, como el tiempo estimado de uso o los factores necesarios para estimar la operatividad del bien.

El costo histórico incluye los desembolsos directamente atribuibles a la adquisición de estas partidas, el costo también incluye los costos de endeudamiento incurridos durante la etapa de construcción de proyectos que requieren un tiempo sustancial para su puesta en operación.

1. Bajas

La Compañía dará de baja cuando la propiedad, planta y equipo se venda o cuando no se espere obtener beneficios económicos futuros por su uso. La Compañía, reconocerá la ganancia o pérdida por la baja en cuentas de una partida de propiedades, planta y equipo en el resultado del periodo.

2. Activos para ser usados

Comprenden todos aquellos activos tangibles que por sus características se ajustan a las necesidades de la Compañía, tal como lo ofrece el proveedor y en consecuencia una vez comprados entran en uso u operación sin requerirse ajustes o adecuaciones para ello. Un activo está listo para su uso cuando se encuentre en la ubicación y en condiciones necesarias para ser capaz de operar de la forma prevista por la Administración.

3. Activos que no están listos para ser usados

Son todos aquellos activos tangibles que de acuerdo con sus características y/o forma de negociación, requieren de un proceso adicional para que estén listos para su uso por parte de la Compañía.

Bajo esta operación, el activo en su esencia no sufrirá modificaciones. Incluyen activos importados que requieren un proceso para dejarlos listos para su uso, activos que requieren ciertas condiciones de protección y activos que requieren incorporar algunos elementos para su conexión y uso, entre otros.

4. Activos en tránsito

Corresponden activos adquiridos mediante importación. Un activo será en tránsito si se reciben los riesgos y beneficios en un sitio diferente del sitio en el cual va a ser instalado para su uso.

5. Activos en construcción

Las propiedades de construcción en curso para fines de producción, suministro o administrativos se contabilizan al costo, menos cualquier pérdida por deterioro reconocida. El costo incluye, para los activos calificados, los costos por préstamos capitalizados bajo el método de la tasa de interés efectiva. Estas propiedades se clasifican en las categorías apropiadas de propiedades, planta y equipo cuando estén terminadas y listas para su uso previsto.

Los costos subsecuentes se incluyen en el valor en libros del activo o se reconocen como un activo separado, según corresponda, sólo cuando es probable que generen beneficios económicos futuros y el costo de estos activos se pueda medir razonablemente.

Los gastos de mantenimiento y de reparación se cargan al estado de resultado del periodo y otro resultado integral en el periodo en el que éstos se incurren.

La depreciación de los activos comienza cuando estos están listos para su uso previsto.

Los terrenos no se deprecian. La depreciación de los otros activos se calcula por el método de línea recta para asignar su costo menos su valor residual durante el estimado de su vida útil como sigue:

Grupo de activos	Rango Vida Útil	Valor residual
Edificios	Min 20 - Max 70 años	0%
Equipo de computo	Min 1 - Max 5 años	0%
Equipo médico científico	Min 5 - Max 15 años	0%
Vehículos	Min 5 - Max 10 años	0%
Muebles y enseres	Min 5 - Max 15 años	0%
Equipo de comunicaciones	Min 1 - Max 5 años	0%
Maquinaria y equipos	Min 5 - Max 15 años	0%

6. Deterioro de propiedades, planta y equipo

Al final del periodo contable, la Compañía debe asegurar que el costo neto en libros de los activos no exceda su valor recuperable, según lo establecido en la política contable de pérdida por deterioro de valor de los activos bajo NIIF y la sección 27 - Deterioro del Valor de los Activos.

La ORGANIZACIÓN CLINICA BONNADONA PREVENIR S.A.S. determinará la ganancia o pérdida procedente de la baja en cuentas de una partida de propiedades, planta y equipo, como la diferencia entre el producto neto de la disposición, si lo hubiera, y el importe en libros de la partida.

3.4. Activos Intangibles

Los activos intangibles se miden inicialmente al costo de adquisición, el cual comprende el precio de compra, neto de descuentos y rebajas, así como todos los costos directamente atribuibles a la preparación del activo para su uso previsto por la gerencia.

Con posterioridad a su reconocimiento inicial, los activos intangibles se presentan al costo menos la amortización y las pérdidas acumuladas por deterioro del valor, cuando haya lugar.

La **ORGANIZACIÓN CLINICA BONNADONA PREVENIR S.A.S.** reconoce un elemento como activo intangible cuando cumple la totalidad de los siguientes requisitos:

- i. Que sean identificables.
- ii. Que sean controlables
- iii. Que su valor pueda ser medido confiable y razonablemente
- iv. Que sea probable que la Compañía obtenga beneficios económicos futuros.

Los desembolsos realizados internamente sobre partidas intangibles se reconocerán como gasto en el resultado del período cuando se incurran, salvo que cumplan los criterios de reconocimiento establecidos en la política contable aplicable.

La amortización de los activos intangibles se reconoce de manera sistemática durante su vida útil estimada y se registra en el estado de resultados, dentro de los gastos de administración o gastos de ventas, según corresponda a la naturaleza del activo.

3.5. Operaciones de financiamiento

Las obligaciones financieras se reconocen en el momento en que la ORGANIZACIÓN CLÍNICA BONNADONA PREVENIR S.A.S. adquiere la obligación contractual y recibe los recursos provenientes de la operación de financiamiento.

En su reconocimiento inicial, estas obligaciones se miden por el valor de la transacción, neto de los costos directamente atribuibles a su obtención. Posteriormente, se miden al costo amortizado, utilizando el método de la tasa de interés efectiva.

La diferencia que surja entre el valor inicialmente reconocido y el valor a costo amortizado se reconoce en el resultado del período como gasto financiero, salvo que deba capitalizarse de conformidad con la política contable aplicable.

Los pasivos financieros de corto plazo, es decir, con vencimiento inferior o igual a doce (12) meses, y que no incorporen una tasa de interés contractual, podrán medirse por el valor nominal u original de la obligación, siempre que el efecto de no descontarlos no sea material.

Por su parte, los pasivos financieros de largo plazo, con vencimiento superior a doce (12) meses, se medirán posteriormente al costo amortizado mediante la aplicación del método de la tasa de interés efectiva, independientemente de la periodicidad pactada para el pago de intereses, comisiones o abonos a capital. En consecuencia, la entidad reconocerá mensualmente la causación de los intereses y demás costos financieros asociados.

3.6. Cuentas comerciales por pagar y pasivos acumulados

Las cuentas por pagar reflejan las cantidades que se adeudan a terceros en el funcionamiento del negocio, que se derivan de las operaciones normales de la Compañía y que se deben pagar dentro de los doce (12) meses siguientes a la fecha del balance. Los principales importes registrados en estas cuentas se refieren por lo general a los bienes y servicios recibidos que han sido facturados por el tercero. También se incluyen las cantidades adeudadas correspondientes a determinados impuestos, dividendos, intereses y arrendamientos.

Los pasivos acumulados son cuentas por pagar por bienes o servicios que han sido suministrados por parte del tercero pero que todavía no han sido pagados, facturados o acordados formalmente con este. Aunque a veces sea necesario estimar el importe o el calendario para la acumulación, la incertidumbre es generalmente mucho menor que el de las provisiones.

Las cuentas por pagar a terceros se registran al valor razonable, por el valor del bien o servicio recibido, que generalmente es el precio de la transacción.

Los pasivos acumulados se registran bajo el criterio de devengo (causación), los efectos de las transacciones y otros hechos deben ser reconocidos cuando ocurren (y no cuando el dinero en efectivo o su equivalente se recibe o paga).

Se registran en los libros contables y se incluyen en el estado de situación financiera en los períodos a los que corresponden.

La Compañía deberá identificar desde el reconocimiento inicial, si la cuenta por pagar es de largo o corto plazo para efectos de la medición posterior del pasivo financiero, debido a que las cuentas por pagar corrientes (hasta 12 meses) se medirán a su valor nominal, siempre que el efecto del descuento no sea significativo.

3.7. Beneficios a empleados

Las obligaciones laborales de la ORGANIZACIÓN CLÍNICA BONNADONA PREVENIR S.A.S. comprenden los beneficios a corto plazo, dentro de los cuales se incluyen salarios, auxilios, cesantías, intereses sobre cesantías, primas legales, vacaciones y demás conceptos asociados a la remuneración de los servicios prestados por los empleados a la entidad, cuya liquidación se espera realizar en su totalidad dentro de los doce (12) meses siguientes al cierre del período sobre el que se informa.

Estos beneficios se reconocen a medida que los empleados prestan sus servicios a la entidad y se miden por el valor no descontado que se espera pagar, de conformidad con las disposiciones legales vigentes, los contratos laborales y demás acuerdos establecidos entre la entidad y sus trabajadores.

3.8. Provisiones y contingencias

Las provisiones comprenden estimaciones de pérdidas probables y cuantificables por demandas sobre la Compañía y provisión para desmantelamiento. Su reconocimiento se realiza cuando se tiene una obligación presente legal o asumida como resultado de eventos pasados, es probable que se requiera de la salida de recursos para su pago y su valor se puede estimar confiablemente. Aquellas contingencias de pérdida en contra de la Compañía que no sean cuantificables y/o sean inciertas no se reconocen en los estados financieros.

Las provisiones se miden al valor presente de los desembolsos que se espera se requerirán para cancelar la obligación, utilizando como tasa de descuento la tasa de interés promedio de los créditos bancarios de la compañía. Anualmente se actualizan las provisiones existentes y su valor se reconoce como gastos financieros en la parte que refleje el paso del tiempo y como gastos la parte que refleja un ajuste en la estimación de la provisión.

Las contingencias de ganancias a favor de la Compañía no se reconocen hasta tanto se tenga la certeza de obtener el beneficio económico de las mismas.

3.9. Capital suscrito y pagado

El capital suscrito y pagado representa el valor nominal de las acciones emitidas por la entidad. Los costos incrementales directamente atribuibles a la emisión de nuevas acciones o instrumentos de patrimonio se reconocen como una deducción del patrimonio, netos de los efectos fiscales correspondientes, siempre que sean atribuibles de manera directa a la transacción.

El superávit de capital corresponde a la prima en colocación de acciones y se determina como la diferencia entre el valor de colocación de las acciones y su valor nominal.

Los dividendos decretados a favor de los accionistas se reconocen como un pasivo en el momento en que son aprobados por la Asamblea General de Accionistas, de conformidad con las disposiciones legales y estatutarias aplicables.

3.10. Reservas

Se registran como reservas las apropiaciones autorizadas por la Asamblea General de Accionistas, con cargo a los resultados del año para el cumplimiento de disposiciones legales. Su reconocimiento se realiza en el momento en que la Asamblea de Accionistas aprueba la apropiación.

3.11. Ingresos de actividades ordinarias

Se reconoce un ingreso sólo cuando haya surgido un incremento en los beneficios económicos futuros de la Compañía, relacionado con un aumento en el valor de los activos o una disminución en los pasivos, y que su importe pueda ser medido con fiabilidad.

Los ingresos de actividades ordinarias se reconocen cuando es probable que la entidad obtenga beneficios económicos futuros asociados a la transacción, y el valor de dichos ingresos puede ser medido de forma fiable.

Los ingresos provenientes de la prestación de servicios de salud se reconocen en la medida en que se presta el servicio al usuario, de acuerdo con el grado de realización de la transacción al cierre del período sobre el que se informa, siempre que el resultado pueda medirse de manera confiable.

Los ingresos se miden inicialmente por el valor razonable de la contraprestación recibida o por recibir, neta de devoluciones, rebajas, descuentos comerciales y demás conceptos que afecten el valor de la transacción.

3.12. Reconocimiento de costos y gastos

La ORGANIZACIÓN CLINICA BONADONNA PREVENIR S.A.S. reconoce sus costos y gastos en la medida en que ocurran los hechos económicos en forma tal que queden registrados sistemáticamente en el periodo contable correspondiente (causación), independiente del momento de su pago.

3.13. Gastos financieros

Todos los gastos financieros se reconocen en el resultado del periodo en el que se incurren y se calculan usando el método de interés efectivo, excepto cuando los préstamos han sido recibidos para su uso en un activo apto, en cuyo caso se capitalizan como mayor valor del activo.

3.14. Hechos ocurridos después del periodo sobre el que se informa que implican ajuste

ORGANIZACIÓN CLÍNICA BONNADONA PREVENIR S.A.S, deberá revelar dentro de sus estados financieros la información requerida por la Sección 10 Políticas contables, estimaciones y errores, desde los párrafos 10.13 al 10.23.

- ✓ La naturaleza del cambio de política contable
- ✓ Las razones por las que la aplicación de la nueva política contable suministra información fiable y más relevante.
- ✓ En la manera en la que sea practicable, el importe del ajuste para cada partida de los estados financieros afectada, de forma separada para el periodo corriente, periodo anterior presentado, y periodos anteriores a los presentados
- ✓ Una explicación en el caso en el que sea impracticable determinar los ajustes para cada partida de acuerdo con el punto anterior.
- ✓ la naturaleza de cualquier cambio de estimación y el efecto del cambio sobre las partidas de activo, pasivo, ingresos y gastos del periodo corriente, y en la medida en la que sea practicable estimar el efecto en periodos futuros, la entidad revelará también esta información.
- ✓ La naturaleza del error del periodo anterior
- ✓ El importe de la corrección para cada partida afectada en los estados financieros para el periodo corriente y para los periodos anteriores en la manera en que sea practicable determinarlo.
- ✓ Una explicación en caso de que sea impracticable determinar los importes de las partidas afectadas de periodos anteriores (relacionados en el numeral anterior).
- ✓ La fecha de autorización de los estados financieros
- ✓ El responsable de la autorización
- ✓ La existencia de alguna instancia que tenga la facultad de ordenar la modificación una vez se hayan publicado
- ✓ A naturaleza del hecho que no implica ajuste y una estimación de los efectos financieros de los hechos que no implican ajuste, o un pronunciamiento de que no se puede realizar dicha estimación.

NOTA 4. Otros temas relacionados con los instrumentos financieros

La compañía contabiliza sus inversiones en asociadas de acuerdo con la sección 14 utilizando una de las siguientes opciones según sea el caso:

- a) Modelo al costo del párrafo 14.5
- b) El método de la participación del párrafo 14.8
- c) El modelo del valor razonable del párrafo 14.9

NOTAS DE CARÁCTER ESPECÍFICO

(En pesos, excepto cuando se indique lo contrario)

NOTA 5. Efectivo y equivalentes de efectivo

El efectivo y equivalente de efectivo al 31 de diciembre de 2025 y 2024 es el siguiente:

Detalle	2025	2024
Caja General	6.891.542	7.294.300
Caja Menor (1)	12.000.000	12.000.000
Bancos Cuentas Corrientes-Moneda Nacional (2)	688.170.403	5.905.981.404
Bancos Cuentas De Ahorro-Bancos Moneda Nacional (3)	796.861.362	5.302.385.715
Total	1.503.923.308	11.227.661.419

La Organización clínica Bonnadona reconoce y mide el efectivo a su valor nominal a la fecha sobre la que se informa. Los equivalentes al efectivo se reconocen como aquellas inversiones que se adquieren a corto plazo y expuestas a un riesgo mínimo para la Compañía.

El efectivo y equivalente de efectivo incluyen el efectivo disponible, depósitos de libre disponibilidad de bancos, otras inversiones altamente líquidas de corto plazo con vencimientos de tres meses o menos contados a partir de la adquisición del instrumento financiero. El efectivo y equivalentes de efectivo no se encuentran en estado de restricción. La compañía a pesar de mantener cupos aprobados de sobregiro por entidades financieras con la cual tenemos vínculos, estos no son usados de manera regular por ser unos créditos con alta tasa de financiación.

(1) Al 31 de diciembre del 2025 el detalle de la caja menor es el siguiente:

Detalle	2025	2024
Caja Menor Administrativo	5.000.000	5.000.000
Caja Menor Mantenimiento	2.000.000	2.000.000
Caja Menor Sede Guajira	500.000	500.000
Caja Menor Plan Regional Venceré	1.500.000	1.500.000
Caja Menor Magisterio	3.000.000	3.000.000
	12.000.000	12.000.000

(2) Las cuentas corrientes y de moneda nacional al cierre del ejercicio se encuentran discriminados de la siguiente manera:

ORGANIZACIÓN BONNADONA CLÍNICA PREVENIR SAS.

ESTADOS FINANCIEROS INDIVIDUALES

Al 31 de diciembre de 2025 y 2024

Valores expresados en pesos colombianos.

Bancos Cuentas Corrientes-Moneda Nacional	2025	2024
BANCO BBVA	426.840.936	3.689.015.735
BANCO DE BOGOTA	24.960.223	1.519.210.610
BANCO SUDAMERIS	210.069.728	466.527.367
BANCO ITAU	22.526.042	225.188.627
BANCOLOMBIA	3.773.476	6.039.065
Total	688.170.405	5.905.981.404

(3) Las cuentas corrientes y de ahorros en instituciones financieras al cierre del ejercicio se encuentran discriminados de la siguiente manera:

Bancos Cuentas De Ahorro-Bancos Moneda Nacional	2025	2024
BANCO DE BOGOTA	607.639.576	372.345.365
GNB SUDAMERIS	1.155.223	1.388.737
BANCOLOMBIA	9.817.329	27.832.980
FIDUCIARIA BANCO BBVA	11.458.468	2.657.508.910
FIDUCIARIA ALIANZA	148.477.103	2.243.309.723
LA PREVISORA SA	18.313.663	0
Total	796.861.362	5.302.385.715

NOTA 6. Cuentas comerciales por cobrar y otras cuentas por cobrar

Las ventas por servicios médicos hospitalarios se realizan a crédito y con condiciones normales, y los valores de las cuentas por estos activos financieros se reconocen inicialmente a su precio de transacción.

Posteriormente se miden a costo amortizado utilizando el método de interés efectivo, menos la provisión por deterioro. Las ventas se realizan en condiciones normales de crédito y las cuentas por cobrar comerciales no devengan intereses.

Cuando existe evidencia objetiva de que los montos registrados de las cuentas por cobrar no son recuperables, la pérdida por deterioro se reconoce en resultados

El Activo Corriente corresponde mayormente a las deudas con clientes nacionales a menos de un año, mientras el Activo No Corriente corresponde a la cartera radicada a más de 360 días.

El deterioro acumulado se calcula con la diferencia entre el valor en libros de las cuentas por cobrar a más de 360 días y el valor presente de los flujos de efectivo futuros estimados, descontando la tasa de interés efectiva. Las pérdidas por cuentas por cobrar se reconocen en cuentas de resultados y se refleja en una cuenta de provisión contra las cuentas por cobrar.

ORGANIZACIÓN BONNADONA CLÍNICA PREVENIR SAS.

ESTADOS FINANCIEROS INDIVIDUALES

Al 31 de diciembre de 2025 y 2024

Valores expresados en pesos colombianos.

Las cuentas por cobrar comerciales se originan principalmente en la prestación de servicios médicos y hospitalarios realizados a crédito, bajo condiciones normales del mercado. Estas cuentas por cobrar se reconocen inicialmente al precio de la transacción, es decir, por el valor de la contraprestación pactada.

Posteriormente, las cuentas por cobrar se miden al costo amortizado, utilizando el método del interés efectivo, menos cualquier pérdida por deterioro reconocida. No obstante, cuando se trate de cuentas por cobrar de corto plazo y el efecto de la financiación no sea material, estas podrán mantenerse por su valor nominal.

Las cuentas por cobrar comerciales no devengan intereses, salvo que exista un acuerdo expreso en contrario.

Cuando exista evidencia objetiva de deterioro, es decir, cuando haya indicios de que la entidad no recuperará la totalidad de los valores adeudados conforme a las condiciones inicialmente pactadas, se reconocerá una pérdida por deterioro con cargo a los resultados del período.

El activo corriente incluye principalmente las cuentas por cobrar con vencimiento esperado dentro de los doce (12) meses siguientes al cierre del período, mientras que el activo no corriente comprende aquellas partidas cuya recuperación se espera en un plazo superior a dicho término.

El deterioro de las cuentas por cobrar se determina como la diferencia entre su valor en libros y el valor presente de los flujos de efectivo futuros estimados que se espera recuperar, descontados a la tasa de interés efectiva original del instrumento, cuando ello resulte aplicable. Las pérdidas por deterioro se reconocen en el estado de resultados y se registran mediante una cuenta correctora del valor de las cuentas por cobrar.

Detalle	2025	2024
Cuentas por cobrar clientes (1)	171.984.487.903	126.276.790.624
Deterioro acumulado (1)	-1.947.302.466	-919.874.350
Reclamaciones (2)	96.368.241	96.953.698
Cuentas por cobrar empleados(3)	12.432.314	1.238.773
Otros deudores (4)	3.531.518.293	7.487.859.699
Total	173.677.504.286	132.942.968.444

(1) El detalle de la cartera para el año 2025 y 2024 es el siguiente:

COMPARATIVO DE CARTERA			
CLIENTE	NOMBRE CLIENTE	AÑO 2025	AÑO 2024
900156264	NUEVA EPS S.A	59.813.052.939	56.285.754.232

ORGANIZACIÓN BONNADONA CLÍNICA PREVENIR SAS.

ESTADOS FINANCIEROS INDIVIDUALES

Al 31 de diciembre de 2025 y 2024

Valores expresados en pesos colombianos.

900226715	COOSALUD ENTIDAD PROMOTORA DE SALUD S.A	43.903.962.709	35.935.859.627
830053105	FIDEICOMISOS PATRIMONIOS AUTONOMOS FIDUCIARIA LA PREVISORA S	34.784.126.520	8.460.901.271
800130907	SALUD TOTAL EPS-S S.A	5.263.791.464	6.825.857.478
800088702	EPS SURAMERICANA S.A	6.168.163.370	5.788.297.862
901494155	UNION TEMPORAL BONNARADIOLOGOS	1.032.411.515	3.139.352.969
901543761	EPS FAMILIAR DE COLOMBIA S.A.S.	7.440.924.664	2.390.213.868
802020334	QUIMIO SALUD SAS	1.306.135.926	1.833.972.391
824001398	ASOCIACION DE CABILDOS INDIGENAS DEL CESAR Y GUAJIRA DUSAKAW	5.417.807.564	1.140.858.807
817001773	ASOCIACION INDIGENA DEL CAUCA AIC EPS – INDIGENA	563.547.583	1.069.903.667
901543211	CAJACOPI EPS S.A.S.	2.293.055.871	697.127.151
806008394	MUTUAL SER EPS-S	497.651.829	261.617.561
860013798	CORPORACION UNIVERSIDAD LIBRE	193.698.220	240.451.956
10519806	ALBERTO ENRIQUE URUETA BUELVAS	-	197.236.633
800223206	BIENESTAR I.P.S	100.725.329	143.316.110
901400748	UNION TEMPORAL VIVA BONNADONA	95.990.920	122.519.530
890903790	SEGUROS DE VIDA SURAMERICANA S.A	73.666.894	91.962.122
890104633	UNIVERSIDAD SIMON BOLIVAR	18.418.505	80.014.616
900219120	VIVA 1A IPS S.A	46.607.336	65.426.546
860066942	CAJA DE COMPENSACION FAMILIAR COMPENSAR	21.557.626	60.494.287
901002149	TECNICAS AVANZADAS EN RADIOTERAPIA DEL CARIBE TARC S.A.S	4.400.000	56.600.000
860002428	BRISTOL MYERS SQUIBB DE COLOMBIA S.A.	-	54.750.000
900465319	OINSAMED S.A.S	68.167.012	52.834.240
890101681	FUNDACION UNIVERSIDAD DEL NORTE	43.169.450	43.169.450
800226175	RIESGOS PROFESIONALES COLMENA S.A.	2.391.902	41.328.051

ORGANIZACIÓN BONNADONA CLÍNICA PREVENIR SAS.

ESTADOS FINANCIEROS INDIVIDUALES

Al 31 de diciembre de 2025 y 2024

Valores expresados en pesos colombianos.

860002183	AXA SEGUROS DE VIDA COLPATRIA S.A	2.222.651	35.996.497
890101553	JANSSEN-CILAG S.A	-	29.750.000
800251440	EPS SANITAS	17.378.147	24.008.061
860002400	LA PREVISORA S.A. (SOAT)	14.552.035	21.220.541
805009741	COOMEVA MEDICINA PREPAGADA	230.155.021	19.856.853
830123806	PINT PHARMA COLOMBIA SAS	-	19.040.000
900437964	CENTRO DE RADIOLOGIA ELISA CLARA R.F S.A.S	-	15.106.810
890301291	ELI LILLY INTERAMERICA INC.	-	13.800.000
900789062	DR. REDDY ' S LABORATORIES SAS	-	11.900.000
899999068	ECOPETROL S.A.	10.886.457	10.886.457
860037013	MUNDIAL SEGUROS	332.839	10.831.564
860001942	BAYER S.A	15.816.632	10.160.745
800100610	ADIUM S.A.S	-	10.000.000
900380058	PPD COLOMBIA S.A.S	8.637.219	8.997.720
22-3265977	FORTREA INC.	1.521.000	7.529.700
802002090	BIOMELAB S.A.S	-	6.918.320
860351894	UNIVERSIDAD SERGIO ARBOLEDA	7.175.700	6.249.600
900178724	MEDPLUS MEDICINA PREPAGADA SAS	186.599.128	4.383.206
890102006	GOBERNACION DEL ATLANTICO (SECRETARIA DE SALUD)	4.248.000	4.248.000
900514524	ABBVIE S A S	-	2.027.165
860002503	SEGUROS BOLIVAR	2.592.937	1.030.472
901037916	ADMINISTRADORA DE RECURSOS (ADRES)	-	940.034
860009174	SEGUROS DE VIDA DEL ESTADO S.A	7.407.653	798.619
800131518	FUNDACION GRUPO DE ESTUDIO BARRANQUILLA	-	542.800

ORGANIZACIÓN BONNADONA CLÍNICA PREVENIR SAS.

ESTADOS FINANCIEROS INDIVIDUALES

Al 31 de diciembre de 2025 y 2024

Valores expresados en pesos colombianos.

830003564	EPS FAMISANAR	-	466.291
800138188	ADMINISTRADORA DE FONDOS DE PENSIONES Y CESANTIA PROTECCION	3.263.456	390.130
860005224	BAVARIA & CIA S EN CA	146.367	16.263
890102044	CAJACOPI	-	-
800225057	AYUDAS DIAGNOSTICAS SURA S.A.S.	-	-
890105361	UNIVERSIDAD METROPOLITANA	152.362.925	-
900241201	FORTREA COLOMBIA LTDA	-	-
806000509	CAJA DE PREVISION SOCIAL DE LA UNIVERSIDAD DE CARTAGENA	-	-
860002392	MERCK SHARP & DOHME COLOMBIA S.A.S	30.000.000	-
900493112	JSS MEDICAL RESEARCH	-	-
890481276	CORPORACION UNIVERSITARIA RAFAEL NUÑEZ	-	-
860003216	PRODUCTOS ROCHE S.A	9.903.268	-
860078828	COLSANITAS S.A	-	-
860524654	ASEGURADORA SOLIDARIA DE COLOMBIA	-	-
801001020	FONDO DE SOLIDARIDAD Y GARANTIAS FOSYGA	-	-
800129856	CLINICA DE LA COSTA	-	-
900520510	CENTROS HOSPITALARIOS DEL CARIBE S.A.S.	135.352.468	-
830039568	ASTRAZENECA COLOMBIA S.A.S.	25.000.000	-
860027404	ALLIANZ SEGUROS DE VIDA SA	16.079.728	-
860003020	BANCO BBVA	1.251.880	-
901205751	SCS ADUANERA COLOMBIA S.A.S	552.946	-
900435146	LABORATORIO LORENA VEJARANO S.A.S	170.940	-
800106339	COLMEDICA MEDICINA PREPAGADA S.A	150.891	-
TOTAL		170.037.185.437	125.356.916.274

ORGANIZACIÓN BONNADONA CLÍNICA PREVENIR SAS.

ESTADOS FINANCIEROS INDIVIDUALES

Al 31 de diciembre de 2025 y 2024

Valores expresados en pesos colombianos.

El deterioro es calculado en base al tiempo de recuperación de la cuenta por cobrar descontando la tasa de interés Bancaria que para el año 2025 y la Clínica Bonnadona tomo 16,68% efectiva anual. Fuente;

<https://www.superfinanciera.gov.co/inicio/sala-de-prensa/comunicados-de-prensa-/interes-bancario-corriente-10829>

En cuanto a la cartera mayor de 180 días con la cual se realiza un fuerte seguimiento para reducir los días de rotación tenemos las siguientes:

CARTERA MAYOR A 180 DIAS - 2025				
CLIENTE	NOMBRE CLIENTE	181 - 360	361 - 9999+	TOTAL
900156264	NUEVA EPS S.A	5.501.840.941	25.270.054.530	30.771.895.471
900226715	COOSALUD ENTIDAD PROMOTORA DE SALUD S.A	4.583.072.953	27.248.483.041	31.831.555.993
830053105	FIDEICOMISOS PATRIMONIOS AUTONOMOS FIDUCIARIA LA PREVISORA S	9.835.401.680	4.327.576.741	14.162.978.421
901543761	EPS FAMILIAR DE COLOMBIA S.A.S.	38.294	98.452.832	98.491.126
800088702	EPS SURAMERICANA S.A	430.397.042	981.604.565	1.412.001.607
824001398	ASOCIACION DE CABILDOS INDIGENAS DEL CESAR Y GUAJIRA DUSAKAW	337.670.890	274.039.419	611.710.309
800130907	SALUD TOTAL EPS-S S.A	460.614.575	421.808.550	882.423.125
901543211	CAJACOPI EPS S.A.S.	159.977.051	437.396.007	597.373.058
802020334	QUIMIO SALUD SAS	18.665.613	3.058.865	21.724.478
817001773	ASOCIACION INDIGENA DEL CAUCA AIC EPS – INDIGENA	24.732.533	25.936.597	50.669.130
806008394	MUTUAL SER EPS-S	61.392.309	56.989.573	118.381.882
860013798	CORPORACION UNIVERSIDAD LIBRE	49.722.789	21.582.585	71.305.374
800223206	BIENESTAR I.P.S SAS	10.884.035	80.456.990	91.341.025
901400748	UNION TEMPORAL VIVA BONNADONA	2.839.933	86.414.523	89.254.456
890903790	SEGUROS DE VIDA SURAMERICANA S.A	333.394	-	333.394
900219120	VIVA 1A IPS S.A	1.496.594	23.294.802	24.791.396
890101681	FUNDACION UNIVERSIDAD DEL NORTE	14.197.001	28.972.449	43.169.450

ORGANIZACIÓN BONNADONA CLÍNICA PREVENIR SAS.

ESTADOS FINANCIEROS INDIVIDUALES

Al 31 de diciembre de 2025 y 2024

Valores expresados en pesos colombianos.

860066942	CAJA DE COMPENSACION FAMILIAR COMPENSAR	156.028	20.767.428	20.923.456
890104633	UNIVERSIDAD SIMON BOLIVAR	7.083.829	-	7.083.829
800251440	EPS SANITAS	4.107.499	-	4.107.499
860002400	LA PREVISORA S.A. (SOAT)	1.972.972	-	1.972.972
800226175	RIESGOS PROFESIONALES COLMENA S.A.	-	52.445	52.445
TOTAL		21.506.597.955	59.406.941.942	80.913.539.897

2) Las reclamaciones corresponde a los rendimientos por CDT y reclamaciones bancarias.

3) Corresponde a las cuentas por cobrar a empleados.

4) Los otros deudores corresponde principalmente a la deuda por \$ 2.187 millones de pesos, que la Cooperativa Multiactiva de Desarrollo Integral cedió a la entidad Inversiones en Salud Coosalud S.A.

NOTA 7. Otros activos no financieros

El saldo de otras cuentas por cobrar al 31 de diciembre de 2025 y 2024 es el siguiente:

Detalle	2025	2024
Otros Activos No financieros (1)	19.493.839.097	12.641.537.801
Total	19.493.839.097	12.641.537.801

(1) Los Anticipos y Avances Entregados, son erogaciones que la entidad realiza por el giro normal y operacional del negocio, que posteriormente son legalizados.

Al 31 de diciembre de 2025 y 2024 el saldo de otros activos no financieros está conformado de la siguiente manera:

Detalle	2025	2024
Contratistas	574.687.412	574.687.412
Otros anticipos	11.027.230.752	6.892.538.819
Proveedores	7.891.920.933	5.174.311.571
Total	19.493.839.097	12.641.537.801

NOTA 8. Activos por Impuestos Corrientes

Los impuestos corrientes al 31 de diciembre de 2025 y 2024 son los siguientes:

Activo Por Impuesto Corriente	2025	2024
Retención de Industria y Comercio	7.751.144	7.042.329
Descuentos Tributarios	480.471.003	1.714.377.937
Total Activo Por Impuestos Corriente	488.222.147	1.721.420.266

Los activos por impuestos corrientes corresponden a saldos a favor en impuesto de retención en la fuente por industria y comercio.

Los Descuentos Tributarios corresponden a los IVA pagados por la entidad por la adquisición de activos fijos productivos, como lo contempla el artículo 258 – 1 del Estatuto Tributario.

La provisión del impuesto de Renta y Complementarios para el año gravable 2025 se estimó de la siguiente manera:

Provisión Impuesto de Renta y Complementarios	Año 2025
Base para Impuesto de Renta y Complementarios	39.485.571.443
Gasto por Impuesto de Renta	13.819.950.005

NOTA 9. Inventarios

La entidad, posee inventarios de medicamento, insumos y dispositivos médicos para la prestación del servicio en salud, el cual es cargado al servicio que se le suministra a cada usuario. Estos Inventarios son activos poseídos en proceso de producción con vistas a esa venta; o en forma de materiales o suministros, para ser consumidos en el proceso de producción, o en la prestación de servicios. Los inventarios son controlados por medio del sistema permanente y el método de valuación del promedio ponderado así mismo es reconocido inicialmente por el costo de la adquisición (transacción de compra).

Su medición posterior, la entidad lo reconocerá al importe menor entre el costo y el precio de venta estimado menos los costos de terminación y venta (Valor Neto de Realización).

VALOR EN LIBROS (COSTO TOTAL)	PRECIO DE VENTA ESTADISTICO	DETERIORO NIIF (VALOR NETO DE REALIZACION)
113.694.005	78.362.382	36.533.690

Al final de cada periodo se realiza un conteo físico para saber si el inventario no está deteriorado, al corte de la preparación de la información financiera, los valores expresados en los inventarios correspondían a los saldos reales.

ORGANIZACIÓN BONNADONA CLÍNICA PREVENIR SAS.

ESTADOS FINANCIEROS INDIVIDUALES

Al 31 de diciembre de 2025 y 2024

Valores expresados en pesos colombianos.

Detalle	2025	2024
Inventarios	7.362.674.169	9.997.733.667
Total	7.362.674.169	9.997.733.667

El movimiento de inventario para el año 2025 fue el siguiente:

Detalle	Saldo a 31 dic 2024	Adiciones	Costo De Inventario	Ajustes y Reclasificaciones	Saldo 31 Dic 2025
Inventarios	9.997.733.667	99.667.640.351	63.733.274.471	38.569.425.378	7.362.674.169
Total	9.997.733.667	99.667.640.351	63.733.274.471	38.569.425.378	7.362.674.169

NOTA 10. Inversiones

Corresponde a inversiones que realizó la **ORGANIZACIÓN CLÍNICA BONNADONA PREVENIR S.A.S.** en Entidades Promotoras en Salud y Sociedades Privadas y que fueron medidos inicialmente al costo de la transacción.

La Organización Clínica Bonnadona Prevenir, tiene una participación de un negocio conjunto con la sociedad REPRESENTACIONES MEDICAS P.C. & CIA SAS, 49% de participación. Dichas acciones se sometieron a una valoración debido a que dicha entidad no tuvo movimientos contables en el año gravable de 2024 y 2025.

De esta forma el rubro de inversiones queda detallado de la siguiente manera:

10.1 Inversión En Asociada:

Detalle	2025	2024
REPRESENTACIONES MEDICAS PC & CIA S.A.S.	858.284.624	129.802.862
Total	858.284.624	129.802.862

Según el método de la participación, la inversión efectuada en la asociada se registra inicialmente en el estado de situación financiera al costo, y se ajustará posteriormente para reflejar la participación del inversor tanto en el resultado como en otro resultado integral de la asociada. El goodwill relacionado con la asociada se incluye en el importe en libros de la inversión.

El estado de resultados refleja la participación sobre los resultados de las operaciones de la asociada. Si hubiera cambios reconocidos directamente en el patrimonio de la asociada, la organización reconoce su participación sobre cualquiera de estos cambios y los presenta, según corresponda, en el estado de cambios en el patrimonio. Las ganancias y pérdidas no realizadas procedentes de las transacciones entre la organización y la asociada eliminan en la proporción de la participación de la compañía en la asociada.

ORGANIZACIÓN BONNADONA CLÍNICA PREVENIR SAS.

ESTADOS FINANCIEROS INDIVIDUALES

Al 31 de diciembre de 2025 y 2024

Valores expresados en pesos colombianos.

La participación sobre la ganancia de una asociada se presenta en el cuerpo principal del estado de resultados. Esta participación constituye la ganancia atribuible a los propietarios de la asociada y, por ende, corresponde a ganancias netas de impuestos y de participaciones no controladoras en las subsidiarias de la asociada.

Los estados financieros de la asociada se preparan para el mismo período de información que la organización Clínica Bonnadona Prevenir. De ser necesario, se realizan ajustes a los fines de alinear las políticas contables de la asociada con las empresas.

Una vez aplicado el método de la participación, la compañía determina si es necesario reconocer pérdidas por deterioro del valor adicionales respecto de la inversión que se mantiene en su asociada. A cada fecha de cierre del período sobre el que se informa, determina si existe evidencia objetiva de que el valor de la inversión en la asociada se hubiera deteriorado. Si este fuera el caso, calcula el importe del deterioro del valor como la diferencia entre el importe recuperable de la inversión en la asociada y su importe en libros, y reconoce esa pérdida en el estado de resultados la organización Clínica Bonnadona Prevenir

Ante la pérdida de la influencia significativa sobre la asociada, la organización Clínica Bonnadona Prevenir mide y reconoce cualquier inversión residual que conserve en ella por su valor razonable. Si éste fuera el caso, cualquier diferencia entre el importe en libros de la inversión en la asociada y el valor razonable de la inversión residual retenida y los ingresos procedentes de su venta, se reconocen en los resultados.

10.2. Participaciones en Negocios Conjuntos

La organización Clínica Bonnadona Prevenir mantiene una participación en un negocio conjunto. Se trata de una operación controlada en forma conjunta donde los participantes mantienen un acuerdo contractual que establece el control conjunto sobre las actividades económicas de la entidad.

El contrato requiere que haya unanimidad en la toma de decisiones financieras y operativas por parte de los participantes del negocio conjunto, la organización Clínica Bonnadona Prevenir, registra su participación en el negocio conjunto mediante el reconocimiento en sus estados financieros de los activos que controla y los pasivos y gastos en los que incurre, así como su participación en los ingresos obtenidos de la venta de bienes o prestación de servicios por el negocio conjunto

La Organización Clínica Bonnadona Prevenir, tiene una participación de un negocio conjunto con la compañía AVANZADA VASCULAR S.A.S, con un 50 % de participación.

10.3 Inversiones Medidas a Valor razonable:

La organización Clínica Bonnadona Prevenir cuenta con dos inversiones como instrumentos financieros las cuales son:

ORGANIZACIÓN BONNADONA CLÍNICA PREVENIR SAS.

ESTADOS FINANCIEROS INDIVIDUALES

Al 31 de diciembre de 2025 y 2024

Valores expresados en pesos colombianos.

Detalle	2025	2024
SALUD TOTAL S.A. EPS	62.552.459	62.552.459
MULTISERVICIOS OL SAS	1.110.494.370	1.110.494.370
AVANZADA CARDIOVASCULAR S.A.S.	1.000.000	1.000.000
Total	1.174.046.829	1.174.046.829

En el año 2024 la Organización convino en adquirir un paquete de 40 acciones en la EPS Comfasucre por un valor nominal de \$ 100 millones por acción, por lo cual anticipo en el año que se informa una partida de \$ 120 millones.

NOTA 11. Propiedad, planta y equipo

El saldo de las propiedades, planta y equipo al 31 de diciembre de 2025 y 2024, es el siguiente:

Detalle	2025	2024
Costo Historico	295.189.783.667	176.621.711.419
Depreciacion acumulada	-72.427.776.853	-63.066.270.546
Totales	222.762.006.814	113.555.440.873

El siguiente es el detalle de las propiedades, planta y equipo neto:

Detalle	2025	2024
Construcciones y edificaciones	220.779.271.999	111.769.279.493
Construcciones en curso	147.988.570	145.280.740
Equipos médicos científico	40.134.070.482	37.691.888.672
Maquinaria y equipo	8.069.710.636	7.946.339.175
Equipos de oficina	6.492.791.013	6.151.138.198
Terrenos	11.349.350.000	5.168.912.500
Equipos de computación y comunicación	6.405.776.490	6.105.244.737
Equipos de hotelería y restaurante	951.829.344	784.632.785
Equipo de transporte	858.995.119	858.995.119
Depreciación acumulada	-72.427.776.853	-63.066.270.546
Total	222.762.006.800	113.555.440.873

Detalle movimiento Propiedades, Planta y Equipo Año 2025

Detalle	Saldos a diciembre 2024	Traslado, adiciones y/o reclasificaciones	Bajas, ajustes y/o reclasificaciones	Saldos a diciembre 2025
Terrenos	5.168.912.500	6.180.437.500		11.349.350.000
Construcciones en curso	145.280.740	2.707.830		147.988.570
Construcciones y edificaciones	111.769.279.493	109.009.992.506		220.779.271.999
Maquinaria y equipo	7.946.339.175	123.371.461		8.069.710.636
Equipos de oficina	6.151.138.198	341.652.815		6.492.791.013
Equipos de computación y comunicación	6.105.244.737	300.531.753		6.405.776.490
Equipos médicos científico	37.691.888.672	2.442.181.810		40.134.070.482
Equipos de hotelería y restaurante	784.632.785	167.196.559		951.829.344
Equipo de transporte	858.995.119			858.995.119
Depreciación acumulada	-63.066.270.546		9.361.506.307	-72.427.776.853
Totales	113.555.440.873	118.568.072.234	9.361.506.307	222.762.006.800

Un elemento de propiedades, planta y equipo se reconocerá como activo si, y sólo si:

- Es probable que la **ORGANIZACIÓN CLÍNICA BONNADONA PREVENIR S.A.S**, obtenga los beneficios económicos futuros derivados de este.
- El costo del elemento puede medirse con fiabilidad. Se estima que su vida útil será superior a 12 meses.
- Su costo de adquisición sea igual o superior a 50 UVT (unidades de valor tributario).
- Los activos que no cumplen con el tope mínimo para activarlos como propiedades, planta y equipo son depreciados en el mismo mes en que se adquiere.
- En el periodo presentado no se han reconocido pérdidas por deterioro de valor de los activos, debido a que no hay indicios de deterioro de valor. La Compañía no tiene compromisos de compra de propiedades, planta y equipo.
- Los bienes inmuebles de la compañía actualmente respaldan un crédito con Banco de Bogotá y Banco BBVA que fuero utilizado para capital de trabajo.
- La compañía posee bienes en comodato como son las bombas de infusión los cuales serán reconocidos y medidos de acuerdo con la esencia económica de la transacción independientemente de lo que se indique en el contrato, razón por la cual **ORGANIZACIÓN CLÍNICA BONNADONA PREVENIR S.A.S**, deberá evaluar todos los hechos y circunstancias asociadas al derecho de uso

ORGANIZACIÓN BONNADONA CLÍNICA PREVENIR SAS.

ESTADOS FINANCIEROS INDIVIDUALES

Al 31 de diciembre de 2025 y 2024

Valores expresados en pesos colombianos.

del activo para determinar si a cambio de éste se está obtenido algún tipo de contraprestación económica implícita o no.

- La entidad medirá posteriormente sus elementos de propiedades, planta y equipo al modelo del costo y podrá reflejar su valor razonable en revelaciones a los estados financieros.
- La **ORGANIZACIÓN CLÍNICA BONNADONA PREVENIR S.A.S**, determina el cargo por depreciación, como un solo componente de activos clasificado solo sobre la clase de activo.
- La base para el cálculo de la depreciación deberá ser el costo de adquisición o costo atribuido del activo fijo, menos el valor residual, la depreciación acumulada, las pérdidas de deterioro, más cualquier reversión de pérdidas de deterioro. La depreciación será calculada usando el método de línea recta (Método de depreciación que consiste en dividir el valor depreciable del activo entre la vida útil remanente del mismo).

NOTA 12. Activos Intangibles distintos de la plusvalía.

Detalle	Saldo a 31 dic 2024	Adiciones	Gasto por amortización	Saldo 31 Dic 2025
Costo histórico	4.008.508.888	175.703.151		4.184.212.039
Amortización Acumulada	-3.156.845.478		263.177.463	-3.420.022.941
Total	851.663.409	175.703.151	263.177.463	764.189.097

Corresponde a las licencias y software adquiridas por la compañía para su normal funcionamiento y que son reconocidos inicialmente al costo si es probable que obtenga beneficios económicos futuros asociados con el bien, su costo puede ser medido con fiabilidad y el activo no sea producto de desembolsos ocurridos internamente por la **ORGANIZACIÓN CLÍNICA BONNADONA PREVENIR S.A.S**, es decir, que no sea formado en la compañía; los desembolsos incurridos internamente en una partida intangible se reconocen como gastos del período, incluyendo todos los desembolsos por actividades de investigación y desarrollo.

Para un activo intangible no existe una estimación fiable de su vida útil, su amortización será a 10 años. La entidad estima una vida útil en los softwares informáticos en 4 años.

Las principales licencias y software que posee la entidad a diciembre 31 de 2025 entre otros son las siguientes:

- L&A ELECTRONIC SAS
- SOLU TEC SA
- ELKIN SULBARAN
- IT SUPPORT SERVICE SAS
- PC STORE IT SOLUCIONES Y SERVICIOS
- PROCESSUM CONSULTORIA
- L&A ELECTRONIC S.A.S.

- ARP SERVICES
- OCTAVIUS
- CALADRIUS II Y EXITUS II
- POWER BI

La **ORGANIZACIÓN CLÍNICA BONNADONA PREVENIR S.A.S**, mide los activos intangibles al costo de adquisición menos la amortización acumulada y cualquier pérdida por deterioro del valor acumulado.

NOTA 13. Impuesto corriente y diferido

El impuesto diferido se determinó con base en las diferencias temporarias surgidas entre el reconocimiento contable y fiscal de las partidas del estado de situación financiera, calculado a las tasas vigentes que se espera recuperar.

Al 31 de diciembre de 2025 y 2024, el detalle del saldo del impuesto de renta diferido es el siguiente:

Saldo impuesto de renta diferido	2025	2024
Activo Por Impuesto Diferido	2.782.896.602	654.047.889
Pasivo Por Impuesto Diferido	31.157.471.940	25.830.034.149
Impuesto Diferido Neto	28.374.575.338	25.175.986.260

El detalle del movimiento del Impuesto diferido por el año 2025 es el siguiente:

Movimiento impuesto diferido	Saldo a 31 dic 2024	Incrementos	Disminuciones	Saldo a 31 dic 2025
Activo Por Impuesto Diferido	654.047.889	2.128.848.713	0	2.782.896.602
Pasivo Por Impuesto Diferido	25.830.034.149	5.327.437.790		31.157.471.939
Impuesto Diferido Neto	25.175.986.260	7.456.286.503	0	28.374.575.338

El movimiento por impuesto diferido de los años 2025 y 2024 se reconoció en las siguientes cuentas:

DETALLE	2025	2024
Gasto por impuesto diferido	3.198.589.078	0
Ingreso por impuesto diferido		5.159.390.735
Impuesto Diferido Neto	3.198.589.078	5.159.390.735

ORGANIZACIÓN BONNADONA CLÍNICA PREVENIR SAS.

ESTADOS FINANCIEROS INDIVIDUALES

Al 31 de diciembre de 2025 y 2024

Valores expresados en pesos colombianos.

Detalle impuesto Diferido 2025:

DESCRIPCIÓN / CONCEPTO	IFRS	BASE FISCAL	Diferencia temporal	Impuesto	Activo - deducible (Débito)	Pasivo - Imponible (Crédito)
	31-Dec-2024			35%		
Inversiones	2.032.331.453	2.705.688.146	673.356.693	235.674.843	235.674.843	-
Inventarios	7.362.674.169	7.399.207.859	36.533.690	12.786.792	12.786.792	-
Cuentas Por Cobrar	170.037.185.437	164.205.349.670	5.831.835.767	2.041.142.518	-	2.041.142.518
PPYE	283.840.433.666	200.650.921.036	83.189.512.630	29.116.329.420	-	29.116.329.420
DEPRECIACION PPYE	- 72.427.776.853	- 65.186.534.088	7.241.242.765	2.534.434.968	2.534.434.968	-
					2.782.896.602	31.157.471.939

NOTA 14. Operaciones de financiamiento

Un pasivo financiero es cualquier obligación contractual de entregar efectivo u otro activo financiero a otra entidad o intercambiar activos y pasivos financieros con otra entidad, en condiciones que sean potencialmente desfavorable para el grupo. Es un contrato que será o podrá ser liquidado utilizando instrumentos de patrimonio propio de la entidad.

La **ORGANIZACIÓN CLÍNICA BONNADONA PREVENIR S.A.S**, reconoce un activo o un pasivo financiero solo cuando se convierte en una parte de las cláusulas contractuales del instrumento y se logre identificar que:

Sea probable que cualquier beneficio económico asociado con la partida llegue a, o salga de la entidad; y el elemento tenga un costo o valor que pueda ser medido con fiabilidad.

Se clasificarán en parte corriente si es menor a 12 meses después del periodo al que se informa y parte no corriente si dicho plazo es superior.

Los préstamos bancarios corrientes y no corrientes aplican a esta definición y corresponde básicamente a créditos y leasing que se realizaron con cinco entidades financieras como son el Banco de Bogotá, Banco BBVA, Banco GNB Sudameris, Bancolombia y Banco ITU para normalizar el flujo de efectivo de la compañía y cumplir con compromisos con nuestros acreedores.

Términos y vencimientos de reembolso de la deuda:

A continuación, se detalla las obligaciones a corte de diciembre de 2025:

Detalle	2025	2024
Obligaciones Financieras Corrientes	890.202.362	3.351.935.228
Obligaciones Financieras No Corrientes	43.478.929.762	50.238.490.757
Total	44.369.132.124	53.590.425.985

ORGANIZACIÓN BONNADONA CLÍNICA PREVENIR SAS.

ESTADOS FINANCIEROS INDIVIDUALES

Al 31 de diciembre de 2025 y 2024

Valores expresados en pesos colombianos.

Obligaciones a corte Plazo:

NOMBRE DE LA ENTIDAD	No. CREDITO	TASA EFECTIVA ANUAL	FECHA INICIAL DEL PRESTAMO	AÑO ESTIMADO PARA PAGO	VLR. INICIAL	SALDO DICIEMBRE 2025	PLAZO
BOGOTA CREDITO	1054612649	IBR+2,0	ENE-2025	2026	600.000.000	49.999.998	12 MESES
BOGOTA CREDITO CESANTIAS	1055589262	IBR+1,60MV	FEB-2025	2026	2.439.110.386	406.518.390	12 MESES
ITAÚ LEASING	136141	IBR + 3.2	JUL-2021	2026		22.785.176	60 MESES
ITAÚ LEASING	136365	IBR + 3.2	DIC-2021	2026		103.503.757	60 MESES
ITAÚ LEASING	136442	IBR + 3.2	SEP-2021	2026		31.901.648	60 MESES
ITAÚ LEASING	136393	IBR + 3.3	NOV-2021	2026		18.126.768	60 MESES
ITAÚ LEASING	136276	IBR + 4.57	JUL-2024	2026		169.692.140	24 MESES
ITAÚ LEASING	136861	IBR + 5.43	JUL-2023	2026		87.674.485	36 MESES
TOTAL OBLIGACIONES CORTO PLAZO					3.039.110.386	890.202.362	

Obligaciones a largo Plazo:

NOMBRE DE LA ENTIDAD	No. CREDITO	TASA EFECTIVA ANUAL	FECHA INICIAL DEL PRESTAMO	AÑO ESTIMADO PARA PAGO	VLR. INICIAL	SALDO DICIEMBRE 2025	PLAZO
BBVA- CREDITO DE COMERCIO	9600005855	IBR+1.63	DIC-2021	2028	5.000.000.000	2.142.857.136,00	84 MESES
BBVA LEASING VEHICULO	30380	IBR+1,98	MAR-2024	2027	340.000.000	167.128.947,00	36 MESES
BBVA- CREDITO DE COMERCIO	600006614	IBR+3,2	JUN-2024	2031	8.000.000.000	6.285.714.285,74	84 MESES
BBVA- CREDITO DE COMERCIO	600006762	IBR+3,7	OCT-2024	2031	8.000.000.000	6.857.142.857,16	84 MESES
BOGOTA CREDITO ROTATIVO	858597297	IBR+4,5	DIC-2023	Indeterminado	6.930.000.000	2.888.508.590,90	Indeterminado
LEASING BANCO DE BOGOTA	7559911340	IBR+4,5	AGO-2022	2027	178.500.000	79.172.454,00	60 MESES
LEASING BANCO DE BOGOTA	953440160	IBR+4,5	DIC-2023	2033	637.804.214	1.446.008.047,00	120 MESES
BOGOTA CREDITO	955302322	IBR+3,61	MAR-2024	2031	9.712.208.390	7.284.156.562,00	84 MESES
BOGOTA CREDITO	251264	IBR+2,1	FEB-2024	2029	8.000.000.000	5.066.666.669,00	60 MESES
LEASING BOGOTA DATACENTER	955156436	IBR+4,5	MAR-2024	2027	1.636.477.514	807.870.976,00	36 MESES
BOGOTA CREDITO	7333	IBR1M+3,85	MARZ-2025	2030	1.000.000.000	849.999.993,00	60 MESES
BOGOTA CREDITO	1058325620	IBR+2,90	JUL-2025	2028	1.100.000.000	947.222.218,00	36 MESES
LEASING BANCO BOGOTA # 66672	1056066672	12.8774500 V	NOV-2025	2030	1.630.722.093	1.610.958.156,00	60 MESES
GNB SUDAMERIS-CREDITO BANCOLOMBIA	11068545	IBR+2.75	ABR-2021	2031	6.000.000.000	3.200.000.000,00	120 MESES
BANCOLOMBIA	4800024652	IBR+2.65	AGO-2021	2027	3.700.000.000	693.750.000,00	60 MESES
BANCOLOMBIA - FINDETER	4800024661	IBR+1.9	AGO-2021	2027	1.300.000.000	243.750.000,00	60 MESES
ITAÚ - CREDITO FINDETER	9005495839	IBR+2	JUL-2021	2027	6.000.000.000	1.125.000.000,00	60 MESES
ITAÚ	553379200	IBR + 1.5	MAR-2022	2028	5.000.000.000	1.562.499.999,89	60 MESES
ITAÚ LEASING	136368	IBR + 3.3	MAY-2022	2027		168.384.519,00	60 MESES
BANCO DE BOGOTA	TC # 4468	31,44		2027	100.000.000	52.138.351,00	36 MESES
TOTAL OBLIGACIONES LARGO PLAZO					74.265.712.211	43.478.929.762	

NOTA 15. Cuentas comerciales por pagar y otras cuentas por pagar

El saldo de las cuentas comerciales por pagar al 31 de diciembre de 2025 y al 31 de diciembre de 2024 es el siguiente:

Detalle	2025	2024
Proveedores Nacionales Bienes Y Servicios (1)	56.192.579.852	53.059.741.025
Honorarios (1)	3.218.818.814	2.019.492.502
Otras Cuentas Por Pagar (2)	6.259.074.098	1.311.147.950
Dividendos Por Pagar (3)	27.841.139.951	33.320.166.879
Otras Cuentas Por Pagar Con Socios (4)	8.608.596.175	5.226.286.636
Total	102.120.208.890	94.936.834.992

- (1) Estos rubros corresponden al suministro de bienes y servicios por parte de los distintos proveedores, como son los laboratorios farmacéuticos reconocidos y algunos multinacionales, médicos especialistas.
- (2) Las otras cuentas por pagar corresponden a los gastos y costos que incurre la compañía para la operación normal del negocio tales como mantenimiento, gastos locativos, etc.
- (3) Acorte del año gravable del 2025 solo se tiene sin decretar utilidades acumuladas por el año gravable del año de 2024
- (4) Las Deudas con Accionistas o Socios, pertenecen a préstamos y pagos por cuenta de socios, que de manera eventual lo realizan y que son necesarios para el curso operacional de la entidad. Estos son amortizados paulatinamente de acuerdo con el flujo de la compañía con unos intereses justo pactados. El detalle de este rubro es el siguiente:

Detalle	2025	2024
Carlos Osorio Chacon	2.495.472.588	2.335.850.696
Arlene Dominguez Mercado	5.972.870.300	2.346.992.807
Carlos Osorio Dominguez	140.253.287	543.443.133
Total	8.608.596.175	5.226.286.636

NOTA 16. Impuestos Corrientes por Pagar.

El detalle de los impuestos corrientes por pagar por los años gravables de 2025 y 2024 son los siguientes:

ORGANIZACIÓN BONNADONA CLÍNICA PREVENIR SAS.

ESTADOS FINANCIEROS INDIVIDUALES

Al 31 de diciembre de 2025 y 2024

Valores expresados en pesos colombianos.

Pasivo Por Impuesto Corriente	2025	2024
Retención en la Fuente	3.275.300.778	854.705.832
Industria y Comercio Retenido	0	79.796.367
Impuesto a las Ventas Retenido	44.161.967	68.021.819
Impuesto sobre las Ventas por Pagar	16.352.329	15.658.235
Industria y Comercio por Pagar	152.370.278	11.819.114
Impuesto de Renta y Complementarios	1.463.757.638	3.793.526.826
Total Pasivo Por Impuesto Corriente	4.951.942.989	4.823.528.194

La provisión del Impuesto de Renta y Complementarios por el año gravable de 2024 queda de la siguiente manera:

Provision Impuesto de Renta Año 2025	
Base para Impuesto de Renta y Complementarios	39.485.571.443
Gasto por Impuesto de Renta	13.819.950.005
Menos Retenciones y Autoretencciones de Renta	12.356.192.367
TOTAL IMPUESTO DE RENTA A PAGAR	1.463.757.638

NOTA 17. Beneficios a empleados

Las obligaciones laborales al 31 de diciembre de 2025 y 31 de diciembre de 2024 son las siguientes:

Detalle	2025	2024
Cesantías	2.707.279.830	2.397.879.525
Vacaciones	232.345.605	645.612.251
Aportes A Fondos Pensionales - Empleador	479.861.197	499.887.818
Intereses Sobre Cesantías	244.022.179	287.745.538
Otros Salarios Y Prestaciones Sociales	159.452.938	279.697.424
Aportes A Seguridad Social En Salud - Empleador	156.368.823	128.251.100
Aportes Al Icbf, Sena Y Cajas De Compensación	124.494.500	120.758.200
Aportes A Riesgos Laborales	103.193.000	56.155.100
Nominar Por Pagar	0	1.532.159.008
Total	4.207.018.074	5.948.145.965

Los Beneficios de Empleados comprenden todos los tipos de contraprestaciones que la entidad proporciona a los trabajadores, incluyendo administradores y gerentes, a cambio de sus servicios.

La **ORGANIZACIÓN CLÍNICA BONNADONA PREVENIR S.A.S**, reconoce al costo de todos los beneficios a los empleados, a los que estos tengan derecho como resultado de servicios prestados a la misma durante el período sobre el que se informa.

La entidad mide inicialmente las prestaciones y remuneraciones por pagar a empleados al valor neto de la contraprestación por los servicios prestados a la misma, deduciendo cualquier contribución a fondos especiales que beneficien a los empleados.

En la medición posterior la **ORGANIZACIÓN CLÍNICA BONNADONA PREVENIR S.A.S**, mide las prestaciones y remuneraciones por pagar al valor ajustado por cualquier cambio en las obligaciones contraídas con los empleados.

Las obligaciones por beneficios a empleados que posee la compañía al cierre del ejercicio contable corresponden a beneficios categorizados como corto plazo, ya que la entidad cancela dichos pagos en el siguiente mes, y no presenta otros tipos de beneficios según los dispuesto en las leyes colombianas.

NOTA 18. Provisiones y contingencias

Las Provisiones es un pasivo en el que existe incertidumbre acerca de su cuantía o vencimiento. Adicionalmente, es una obligación presente, surgida a raíz de sucesos pasados, que no se ha reconocido contablemente porque, no es probable que para liquidarla se vaya a requerir una salida de beneficios económicos, o el importe de la obligación no puede ser medido con la suficiente fiabilidad.

La **ORGANIZACIÓN CLÍNICA BONNADONA PREVENIR S.A.S**, reconocerá una provisión solo cuando:

- Tenga la obligación presente, ya sea legal o implícita, como resultado de un suceso pasado,
- Sea probable (exista mayor posibilidad de que ocurra que de lo contrario) que la entidad tenga que desprenderse de beneficios económicos para liquidar la obligación,
- El importe de la obligación pueda ser estimado de forma fiable.

La entidad reconocerá la provisión como un pasivo en el estado de situación financiera y reconocerá el importe de la provisión como un gasto.

A continuación, se describen los criterios relacionados:

Detalle	Ocurrencia	Rango en %		Tratamiento
		DE	A	
Pasivo Real	Cierta	100%	100%	Reconocimiento
Provisión	Probable	51%	99%	Reconocimiento
Pasivo Contingente	Posible	11%	50%	Revelación
Activo Contingente	Posible	51%	99%	Revelación
	Remoto	0%	10%	Ninguno

La **ORGANIZACIÓN CLÍNICA BONNADONA PREVENIR S.A.S**, mide inicialmente una provisión como la mejor estimación del importe requerido para cancelar la obligación, en la fecha sobre la que se informa. La mejor estimación es el importe que **ORGANIZACIÓN CLÍNICA BONNADONA PREVENIR S.A.S**, pagará

ORGANIZACIÓN BONNADONA CLÍNICA PREVENIR SAS.

ESTADOS FINANCIEROS INDIVIDUALES

Al 31 de diciembre de 2025 y 2024

Valores expresados en pesos colombianos.

racionalmente para liquidar la obligación al final del periodo sobre el que se informa o para transferirla a un tercero en esa fecha. Cuando el efecto del valor en el tiempo del dinero resulte significativo, el importe de la provisión corresponde al valor presente de los importes que se espera sean requeridos para liquidar la obligación.

En la medición posterior, **ORGANIZACIÓN CLÍNICA BONNADONA PREVENIR S.A.S**, revisará y ajustará, en caso de ser necesario, las provisiones en cada fecha de cierre para reflejar la mejor estimación actual del importe que será requerido para cancelar la obligación en esa fecha. Cualquier ajuste a los importes previamente reconocidos se reconoce en resultados, a menos que la provisión se hubiera reconocido originalmente como parte del costo de un activo.

En estos momentos la Empresa presenta demandas por responsabilidades médicas y demandas laborales, que según el criterio jurídico están Con más del 50% de probabilidad de éxito.

Durante el año 2025 la entidad traslado dos provisiones a pasivo real debido a que fuimos condenados, las cuales fueron Angelina Acosta por valor de \$ 38.534.955 y Melissa Lopez Florez por valor de \$ 286.665.

Se registraron contingencias sobre procesos que están en curso como se indica a continuación:

Detalle	2025	2024
Procesos Administrativos y Civiles	827.959.056	827.959.056
Total	827.959.056	827.959.056

NOTA 19. Otros pasivos no financieros

El saldo de otros pasivos al 31 de diciembre de 2025 y 31 de diciembre de 2024 es el siguiente:

Detalle	2025	2024
Anticipo y Avances Recibidos	4.477.566.794	4.652.663.536
Depósitos Para Reserva	7.430.519.940	7.430.519.940
Total	11.908.086.734	12.083.183.476

Los Anticipos y Avances Recibidos corresponden al valor de los copagos y cuotas moderadoras de los usuarios, y los anticipos por procedimientos a particulares. Estos son descontados para su cobro al respectivo cliente al momento de generarse la factura por el servicio prestado.

Los Depósitos para Reservas son unas partidas que se reservaron de los dividendos del año gravable 2013 destinados para futuras capitalizaciones o lo que se decidan en Asamblea de Accionistas.

NOTA 20. Patrimonio

20.1 Capital emitido

El capital social de la sociedad se incrementó en la suma de \$ 3.350.000.000, de acuerdo con lo aprobado en Acta No.08, correspondiente a la Asamblea de Accionista celebrada el día abril 15/2013.

Durante el año 2025 se produjeron unos movimientos entre los accionistas de la entidad consistente en la cesión de las acciones de la sociedad Inversiones en Salud Coosalud S.A. a la Cooperativa Multiactiva de Desarrollo Integral Coosalud. La sociedad Casucar S.A.S. permanece como controlante de la Organización Clínica Bonnadona Prevenir S.A.S., quedando la composición accionaria de la siguiente manera:

ORGANIZACIÓN CLINICA BONNADONA PREVENIR S.A.S.					
N.I.T. # 800.194.798 - 2					
COMPOSICION ACCIONARIA					
REG.	IDENTIFICACION	NOMBRE DEL SOCIO	% PARTICIPACION	No ACCIONES	VR APORTE
1	901.882.116	CASUCAR S.A.S.	77,00%	423.500	2.579.500.000
2	800.249.241	COOPERATIVA MULTIACTIVA DE DESARROLLO INTEGRAL COOSALUD	15,00%	82.500	502.500.000
3	830.101.194	ASESORES EN SEGUROS FINANZAS Y COMERCIAL S.A.S.	8,00%	44.000	268.000.000
		TOTALES	100,00%	550.000	3.350.000.000

20.2 Reservas

Este rubro corresponde a las reservas legales que según los estatutos de la compañía se venían aplicando contablemente y por estar por el encima del 50% del capital social, no existe la obligación de seguir provisionando la reserva. A la fecha en que se informa este periodo, las Reservas ascienden a la suma de \$ 2.821.422.361.00

20.3 Superávit de capital

Este rubro nace por los avalúos comerciales en que se ajustan los bienes inmuebles y terrenos que la ORGANIZACIÓN CLINICA BONNADONA PREVENIR S.A.S. posee, los cuales en el mes de junio de 2025 se actualizaron y fueron realizados por la firma JD AVALUOS.

Detalle	2025	2024
Superávit Por Valorizaciones	163.578.970.576	48.388.540.570
Total	163.578.970.576	48.388.540.570

20.4 Utilidades retenidas y ganancias acumuladas

La entidad refleja en este rubro las ganancias acumuladas al comienzo del periodo sobre el que se informa, los dividendos declarados durante el periodo, pagados o por pagar, ganancias acumuladas al final del

ORGANIZACIÓN BONNADONA CLÍNICA PREVENIR SAS.

ESTADOS FINANCIEROS INDIVIDUALES

Al 31 de diciembre de 2025 y 2024

Valores expresados en pesos colombianos.

periodo sobre el que se informa y las re-expresiones de ganancias acumuladas por cambios de políticas contables y por correcciones de los errores anteriores.

Detalle	2025	2024
Ganancia (Perdidas) Atribuidas a los accionistas de la compañía	29.271.863.273	32.296.248.701
Total	29.271.863.273	32.296.248.701

20.5 Resultado del ejercicio

Este rubro muestra el resultado que la entidad tuvo en el periodo en se informa antes del gasto por impuesto diferido:

Detalle	2025	2024
Ganancias del periodo antes de impuestos	46.290.402.356	39.304.571.292
Menos provisión impuesta de renta	13.819.950.005	12.167.713.325
Mas Ingreso por impuesto	0	5.159.390.735
Menos Impuesto a las Ganancias	3.198.589.078	0
Total	29.271.863.273	32.296.248.702

El resultado del ejercicio neto después del gasto del impuesto diferido quedaría de la siguiente manera:

Detalle	2025	2024
Ganacias del periodo	29.271.863.273	32.296.248.702
Total	29.271.863.273	32.296.248.702

NOTA 21. Ingresos de actividades ordinarias

Los ingresos representan el flujo de los recursos económicos de ORGANIZACIÓN CLÍNICA BONNADONA PREVENIR S.A.S, por todas las actividades realizadas en el periodo, en cumplimiento de su objeto social.

Los ingresos representan los beneficios operativos y financieros que percibe la compañía, en el desarrollo normal de sus operaciones y se reconocen cuando:

El monto puede ser medido confiablemente. Es probable que los beneficios económicos futuros fluyan a **ORGANIZACIÓN CLÍNICA BONNADONA PREVENIR S.A.S.** Se cumplan con los criterios específicos por cada tipo de ingreso.

ORGANIZACIÓN BONNADONA CLÍNICA PREVENIR SAS.

ESTADOS FINANCIEROS INDIVIDUALES

Al 31 de diciembre de 2025 y 2024

Valores expresados en pesos colombianos.

La compañía medirá los ingresos de actividades ordinarias al valor razonable de la contraprestación recibida o por recibir.

El valor razonable de la contraprestación, recibida o por recibir, tiene en cuenta el valor de cualquier descuento comercial, descuento por pronto pago y rebajas por volumen de ventas que sean practicados por la entidad.

Esta entidad incluirá en los ingresos de actividades ordinarias solamente las entradas brutas de beneficios económicos recibidos y por recibir por parte de la entidad y se excluirá de los ingresos de actividades ordinarias todos los valores recibidos por cuenta de terceras partes tales como impuestos sobre las ventas, impuestos sobre productos o servicios.

Los ingresos de actividades ordinarias de los años 2025 y 2024 incluyen:

Detalle	2025	2024
Unidad Funcional De Hospitalización E Internación	61.204.738.180	66.441.125.117
Otras Actividades Relacionadas Con La Salud	169.595.556.564	150.822.792.088
Unidad Funcional de Quirófanos	28.230.503.075	28.931.304.481
Unidad Funcional De Urgencias	10.209.116.225	9.395.329.247
Unidad Funcional De Apoyo Diagnostico	9.541.824.722	9.216.602.673
Unidad Funcional De Consulta Externa	8.661.543.752	13.589.155.317
Unidad Funcional De Apoyo Terapéutico	13.577.287	35.651.077
Devoluciones, rebajas y descuentos	-4.734.775.572	-9.122.966.747
Total	282.722.084.233	269.308.993.254

NOTA 22. Costo de servicios

Corresponde al desprendimiento de recursos económicos que le entidad realiza para la prestación del servicio y cumplimientos de su objeto social, cuyo rubro tiene relación directa con los ingresos por actividades ordinarias de la compañía.

El detalle de los costos de ventas de los años 2025 y 2024 es el siguiente:

Detalle	2025	2024
Costos Insumos-Medicamentos	64.666.888.494	67.568.442.980
Costo Indirectos	34.185.203.105	32.535.590.194
Costos de honorarios	29.002.448.308	30.697.958.021
Costos de nomina	37.915.094.909	35.049.953.687
Costo de depreciacion	7.808.291.259	5.396.890.405
Total	173.577.926.074	171.248.835.288

NOTA 23. Gastos de administración

El detalle de los gastos de administración de los años 2025 y 2024 es el siguiente:

Gastos Administrativos	2025	2024
Gasto de personal	16.307.655.423	15.082.050.259
Gasto por honorarios	4.858.124.143	3.953.581.325
Gastos por impuestos distintos	638.408.456	897.255.396
Arrendamientos operativos	824.866.218	14.000.068
Contribuciones y afiliaciones	32.868.000	25.740.000
Seguros	962.975.764	873.550.080
Servicios	9.391.136.962	6.472.154.396
Gastos legales	70.304.677	83.776.585
Gastos de mantenimiento y adecuaciones	1.420.698.930	1.481.214.241
Gastos de viajes	1.206.413.597	734.952.472
Gastos de depreciación	1.887.807.345	1.496.610.086
Deterioro de deudores	10.912.001.303	14.782.092.310
Gastos por amortización	255.135.547	836.754.795
Gasto por método de participación	0	95.295.200
Publicidad y suscripciones	468.866.304	214.729.007
Elementos de aseo y cafetería	108.635.981	154.873.433
Gastos de papelería y fotocopias	392.309.154	404.199.585
Combustibles, lubricantes y transportes	311.653.501	466.425.277
Casinos y restaurantes	1.859.793.091	1.474.694.515
Otros gastos	2.528.680.945	3.845.910.982
Total Gastos Administrativos	54.438.335.341	53.389.860.014

Los gastos administrativos son erogaciones o decrementos de beneficios económicos, producidos a lo largo del periodo sobre que se informa, en forma de salidas o disminuciones de activos, o bien por la generación o aumento de los pasivos que dan lugar a disminución en el patrimonio, distintos de los relacionados con las distribuciones realizadas de patrimonio.

La entidad incurrió en arrendos operativos, cuyos pagos futuros se detallan de la siguiente manera:

ORGANIZACIÓN BONNADONA CLÍNICA PREVENIR SAS.

ESTADOS FINANCIEROS INDIVIDUALES

Al 31 de diciembre de 2025 y 2024

Valores expresados en pesos colombianos.

ARRENDADOR	UN AÑO	1 - 5 AÑOS	MAS DE 5 AÑOS	TOTAL
KOOP S.A.S.	1.600.952.088	2.241.332.923	2.881.713.763	6.723.998.774
DIGITALDENT SERVICIOS SAS	81.145.501	113.603.701	146.061.907	340.811.109
DOMINGUEZ OSORIO & CIA S. EN C.	495.801.600	694.122.240	892.442.885	2.082.366.725
TOTALES	2.177.899.189	3.049.058.864	3.920.218.555	9.147.176.608

NOTA 24. Otros Ingresos y Gastos financieros

24.1. Otros Ingresos

Los ingresos financieros a 31 de diciembre de 2025 y 2024 comprenden:

DETALLE	2025	2024
Deudas Difícil Cobro	12.020.909	3.128.653.888
Dividendos y/o participaciones	81.674.202	127.796.640
Diversos	169.640.181	695.000.339
Incapacidades	784.412.952	697.660.715
Rendimientos	562.939.580	532.440.365
Recuperaciones		100.897.513
Indemnizaciones		100.947.314
Ingresos por metodo de participacion	728.481.763	
Total	2.339.169.586	5.383.396.774

Rendimientos percibidos del efectivo o equivalente del efectivo en depósitos en cuentas de Fiducias y Cuentas Ahorros con el Banco de Bogotá y Alianza, además de los descuentos financieros por pronto pago obtenidos con los diferentes proveedores, principalmente con laboratorios farmacéuticos.

La entidad SALUD TOTAL EPS-S decretó durante el año 2025 dividendos correspondientes al periodo gravable de 2023, los cuales fueron registrados en el rubro de Dividendos y/o Participaciones.

La entidad registro recuperación de deudas de difícil cobro de aquellas entidades que fueron intervenidas y cerradas y cuyas carteras fueron dado de baja.

Las Incapacidades son los beneficios económicos que recupera la entidad por los reintegros realizados por las diferentes EPS en la que se encuentran sus empleados.

Los Diversos son ingresos que percibe la entidad por medicamentos bonificados y patrocinios por partes de los proveedores, principalmente de laboratorios farmacéuticos, para las diferentes campañas en la prevención y promoción en salud.

24.2. Gastos financieros

El detalle de los gastos financieros de los años 2025 y 2024 es el siguiente:

Detalle	2025	2024
Intereses Préstamo Particulares	1.102.104.283	1.472.142.574
Intereses Préstamos Bancarios	5.619.803.793	6.102.678.663
Impuesto 4*1000	886.733.615	771.425.337
Intereses Por Contrato Leasing	442.846.519	493.525.797
Descuentos Comerciales	2.384.156.739	1.682.960.066
Gastos Bancarios	101.303.711	152.302.924
Intereses Implícitos	0,00	51.811.274,00
Comisiones	217.641.388	22.276.800
Total	10.754.590.047	10.749.123.435

NOTA 25. Demandas, Litigios y Tutelas

Al 31 de diciembre de 2025 la Organización Clínica Bonnadona Prevenir presenta los siguientes procesos:

PROCESOS JURIDICOS DE RESPONSABILIDAD MEDICA.

DEMANDANTE	RADICACION	AÑO DE LA DEMANDA	JUZGADO	APODERADO	DEMANDADO	LLAMADO EN GARANTIA/DENUNCIA EN PLEITO	HECHOS	FECHA DE HECHOS	PRETENSION	ESTADO ACTUAL	PROBABILIDAD DE ÉXITO	CAUSA ADECUADA	PROBABILIDAD ÉXITO	ESTADO A CORTE 31 DE DICIEMBRE DE 2023	TIEMPO ESTIMADO DE PROCESO
ANGELICA DIAZ GRANADOS CAMARGO; YULI MELISSA DIAZ GRANADOS CAMARGO; LEONARDO ENRIQUE DIAZ	470013103001/2006/00189/00	2006-	1° CIVIL DEL CIRCUITO DE SANTA MARTA	MARTHA PEREZ / BLANCA JIMENEZ	SALUDOTAL EPS; CLINICA DE LA MUJER; ORGANIZACIÓN CLINICA BONNADONA PREVENIR	CLINICA DE LA MUJER Y A SALUDOTAL EPS	PACIENTE RECIBE ATENCION EN CLINICA DE LA MUJER DE SANTA MARTA DONDE PRESENTA COMPLICACION	14 AL 24 DE JUNIO DE 2003	486.239.147	FALLO DE PRIMERA INSTANCIA ABSUELVA A LOS DEMANDADOS. SE ENCUENTRA SURTIENDO	80%	COMPLICACION QUIRURGICA	100	SE SOLICITO IMPULSO PROCESAL / DEBOMANDAR POR EL EXPEDIENTE DIGITALIZADO --	INDETERMINABLE

ORGANIZACIÓN BONNADONA CLÍNICA PREVENIR SAS.

ESTADOS FINANCIEROS INDIVIDUALES

Al 31 de diciembre de 2025 y 2024

Valores expresados en pesos colombianos.

GRAN ADOS CAMA RGO; NEFE R ANGE LI DIAZ GRAN ADOS CAMA RGO; GUST AVO ALFO NSO DIAZ GRAN ADOS CAMA RGO							ON POR PERIT ONITI S POR LO QUE SE ORDE NA TRASL ADO A LA UNIDA D DE CUIDA DOS INTEN SIVOS, SIEND O REMIT IDA A CLINIC A BONN ADON A. A SU INGRE SO PACIE NTE CON PERIT ONITI S GENER ALIZA DA, SE SOMET E A LAVAD OS QUIRU RGICO S PERO EVOLU CIONA TORPI DAME NTE Y FALLE CE			RECU RSO DE APEL ACIO N ANTE TRIB UNAL SUPE RIOR SALA CIVIL			LUIS GABR IEL LÓPE Z DAZA Secre tario Adjun to Sala Civil Famili a del Tribu nal Super ior de Santa Marta Calle 20 # 2a-20 Centr o Histór ico, Palaci o de Justic ia Códig o postal 4700 04, Telef ax: 57 (5) 4210 701		
FABIO ANDR ES ARRIE TA SUAR EZ	0800131030 1420130011 300-	201 3-	2º CIVIL DEL CIRC UITO DE BARR	MAR THA PERE Z / BLAN CA JIME NEZ	EPS SANIT AS	ORGANIZ ACIÓN CLÍNICA BONNAD ONA PREVENI R / SIMON	PACIE NTE SOMET IDO A RESEC CIÓN DE OSTEO	11 DE JUNI O DE 200 9	995.9 17.95 0	DEMA NDA CONT ESTA DA Y EN ESPE RA	80%	COMP LICACI ON QUIRU RGICA	100	INST RUCCI ÓN Y JUZG AMIE NTO 10 DE	INDET ERMIN ABLE

ORGANIZACIÓN BONNADONA CLÍNICA PREVENIR SAS.

ESTADOS FINANCIEROS INDIVIDUALES

Al 31 de diciembre de 2025 y 2024

Valores expresados en pesos colombianos.

			ANQUILLA			GALVIS MEDICO ESPECIALISTA TRATANTE	MA EN PELVIS DERECHA SIN EMBARGO PRESENTA COMPLICACIONES QUE SON RESUELTAS POR LA EPS EN OTRAS IPS ADSCRITAS			DE FIJACION DE FECHA PARA AUDIENCIA INICIAL			FEBRERO 2024	
TEOBALDO JESUS GUTIERREZ; MONICA MANZUR	0800131030 0720130029 300-	2013-	2° CIVIL DEL CIRCUITO DE BARRANQUILLA	MARTHA PEREZ / BLANCA JIMENEZ	COOMEVA EPS; ORGANIZACIÓN CLINICA BONNADONA PREVENIR; CLINICA GENERAL DEL NORTE	UBA COOMEVA; CLINICA GENERAL DEL NORTE; UBA PRADO DE COOMEVA;	PACIENTE DE CUATRO MESES DE EDAD QUE INGRESA CON DIAGNOSTICO DE BRONQUITIS E IMPRESIÓN DIAGNOSTICA DE CARDIOPATIA CONGENITA POR LO QUE ORDENAN REMISION POR NO TENER HABILITADO CARDI	05 DE NOVIEMBRE DE 2011	697.875.860	PROCESO SURTIENDO PERIODO PROBATORIO	INOportunidad	50	PRUEBAS DECRETADAS / VER ARCHIVO PREPARACION AUDIENCIA INICIAL / SE OFICIO A LA ASOCIACION DE PEDIATRIA SEGÚN OFICIO oficina N° 0093 de febrero de 2020, no ha dado respu	INDETERMINABLE

ORGANIZACIÓN BONNADONA CLÍNICA PREVENIR SAS.

ESTADOS FINANCIEROS INDIVIDUALES

Al 31 de diciembre de 2025 y 2024

Valores expresados en pesos colombianos.

							OLOGIA. A. DURANTE EL PROCESO DE REMISION PACIENTE FALLECE								esta. Se oficio al crue, no ha dado respu esta. La dema ndant e pide perdi da de comp etenci a. PODE MOS HACE R UN DICT AMEN DE PART E, para meter lo en contr a de lo que diga la asoci ación.
FARID PINEDA; ENERIS CALERO	0800131030 01/2012/00 284/00	2012-	2º CIVIL DEL CIRCUITO DE BARRANQUILLA	MARTHA PEREZ / BLANCA JIMENEZ	ERWIN CAMPO; OSCAR PEREZ; MONICA MORALES; FERNANDO BADILLO; COOMEVA EPS; ORGANIZACIÓN CLINICA	CLINICA DEL PRADO	PACIENTE INGRESA REMITIDO DE LA CLINICA DEL PRADO PARA VALORACION POR HEMATOLOGIA PEDIATRICA; ES HOSPITALIZADO PERO	02 DE ABRIL AL 04 DE ABRIL DE 2009	1.500.000.000	DEMANDA CONTESTADA Y EN ESPERA DE FIJACION DE FECHA PARA AUDIENCIAL INICIAL	40%	INOPORTUNIDAD	100	NO HATENI DO NINGUN MOVIMIE NTO. LA ESTRATEGIA ES UN DICTAMEN PERICIAL, APORTAR HISTORIA CLINICA,	INDETERMINABLE

ORGANIZACIÓN BONNADONA CLÍNICA PREVENIR SAS.

ESTADOS FINANCIEROS INDIVIDUALES

Al 31 de diciembre de 2025 y 2024

Valores expresados en pesos colombianos.

					BONNADONA PREVENIR; CLINICA DEL PRADO; CLINICA LA ASUNCIÓN								ESPERAR QUE SE SURTIRA PRIMERA AUDIENCIA. HAY UN DICTAMEN DE MEDICINA LEGAL PERO EN EL PROCESO PENAL, NO ESTÁ METIDO EN EL CIVIL	
JAVIER PICO ALVAREZ; LILIANA JOHANA MURCIA PACHECO; ESTEBAN PICO MURCIA; ANA CRISTINA PACHECO; JUAN FRANCISCO MURCIA; BEATRIZ ALVAREZ	080013103007/2013/00060000-	2013-	2° CIVIL DEL CIRCUITO DE BARRANQUILLA	MARTHA PEREZ / BLANCA JIMENEZ	EPS SALUDCOOP; JAIME OROZCO BAYELO; CLINICA JULIO ENRIQUE MEDRANO; ORGANIZACIÓN CLINICA BONNADONA PREVENIR;	EPSIFARMA; CLINICA GENERAL DEL NORTE; ATENOR DE LA HOZ MOVILLA; RICARDO CASTILLA IRIARTE	PACIENTE DE DOS MESES DE EDAD QUE PRESENTÓ UNA HIPOXIA NEONATAL AL MOMENTO DE NACIMIENTO EN OTRAS IPS (NO BONNADONA) INGRESO A BONNADONA	22 DE JUNIO DE 2008	590.173.600	DEMANDA CONTESTA Y EN ESPERA DE FIJACION DE FECHA PARA AUDIENCIA INICIAL		90%	PENDIENTE QUE FIJEN FECHA PARA AUDIENCIA INICIAL - SE SOLICITA IMPULSO	INDETERMINABLE

ORGANIZACIÓN BONNADONA CLÍNICA PREVENIR SAS.

ESTADOS FINANCIEROS INDIVIDUALES

Al 31 de diciembre de 2025 y 2024

Valores expresados en pesos colombianos.

y Yuleidis Polanco Acuña							
Candida Rosa Herrera Gandin, Eulices Manuel Blanco Herrera, Lilibet Del Carmen Blanco Herrera, Manuel Alejandro Blanco Herrera, Jorge Blanco Herrera, Johana Blanco Herrera, Yorleidys Blanco Herrera y Jorlidis Blanco Herrera en nombre y representación de sus menores hijos Haslin Raquel Zambrano Blanco y Harley Esteban Zambrano Blanco	PACIENTE YOLAINIS BLANCO CON CA DE ESOFAGO + GASTRITIS ATROFICA PRECANCEROSA + CANDIDIASIS EN EL ESOFAGO + SOMETIDA A QR YEYUNOSTOMIA + LAPAROSCOPIA DRENAJE DE PERITONITIS + DRENAJE COLECCIÓN INTRA ABDOMINAL +GASTRORAFIA +COLECISTECTOMIA / paciente presenta perforacion de vesicula peritonistis + covid fallece	nov-21	670.000.000	FIJA FECHA DE AUDIENCIA INICIAL 26 MARZO 2026	NEGLIGENCIA	50	DEMANDA CONTESTADA SIN NOVEDAD
CENTRO DE DIALISIS SANTA MARGARITA	INCUMPLIMIENTO CONTRACTUAL POR PRESUNTO SALDO DE FACTURAS /APLICACIONES DE DESCUENTOS SIN FORMALIDADES O ACUERDOS)	jul-24	\$ 342.967.000,00	SENTENCIA PRIMERA INSTANCIA ABSOLUTORIA PENDIENTE RECURSO APELACION PRESENTADO POR LA PARTE DEMANDANTE	INCUMPLIMIENTO CONTRACTUAL	50	SENTENCIA PRIMERA INSTANCIA ABSOLUTORIA PENDIENTE RECURSO APELACION PRESENTADO POR LA PARTE DEMANDANTE
LIZ DANY JIMENO	CASO DE MENOR QUE PRESUNTAMENTE INGIRO DETERGENTE INGRESA CON MUCHAS HORAS DE EVOLUCIÓN Y FALLECE EN LA UCI	MAYO DE 2018	\$ 312.496.800,00	DEMANDA CONTESTADA Y EN ESPERA DE FIJACION DE FECHA PARA AUDIENCIA DE PRUEBAS			

ORGANIZACIÓN BONNADONA CLÍNICA PREVENIR SAS.

ESTADOS FINANCIEROS INDIVIDUALES

Al 31 de diciembre de 2025 y 2024

Valores expresados en pesos colombianos.

PROCESOS JURIDICOS LABORALES:

DEMANDANTE	DEMANDADO	LLAMADO EN GARANTIA/DENUNCIA EN PLEITO	HECHOS	FECHA DE HECHOS	PRETENSION	ESTADO ACTUAL
ANGELINE ACOSTA	ORGANIZACIÓN CLINICA BONNADONA	N/A	RELIQUIDACION DE SALARIO Y PRESTACIONES SOCIALES	03 DE MAYO DE 2002	40.000.000	SE TRANZÓ CON LA PARTE DEMANDANTE POR \$38,534955 se solicito al despacho aprobarla y ordenar la entrega de titulos de deposito que están constituidos a favor del juzgado desde el año 2017
DUNIA FONSECA	NELCY GONZALEZ Y VINCULANA BONNADONA	N/A	ACOSO LABORAL	DICIEMBRE Y ENERO DE 2021	10.000.000	ULTIMA ACTUACION AGOSTO DE 2021 FIJAN FECHA DE AUDIENCIA PERO SUSPENDEN, SIN RE PROGRAMACION

ORGANIZACIÓN BONNADONA CLÍNICA PREVENIR SAS.

ESTADOS FINANCIEROS INDIVIDUALES

Al 31 de diciembre de 2025 y 2024

Valores expresados en pesos colombianos.

PLINIO SANDOVAL	CLINICA BONNADONA	N/A	DESPIDO INJUSTO / FUERO DE SALUD	DESDE 2012-2021	20.000.000	SE REALIZÓ AUDIENCIA INICIAL 08/11/2023 Y NO SE HA FIJADO SIGUIENTE AUDIENCIA - mayo 2025 apoderado parte demandante renuncia poder
MELISA FLORES	CLINICA BONNADONA	NA	DESPIDO INJUSTO / FUERO DE SALUD	2020	20.000.000	CONDENA A OCBP A PAGAR \$286,665


NOTA 26. Hechos Relevantes

Evidentemente en estos 3 años de gobierno para el sector salud ha sido impactado sustancialmente de manera negativa y en la entidad no ha sido ajena a esta situación. Como lo demuestra las cifras con la intervención de dos clientes potenciales que son Nueva EPS y Coosalud. En ellas antes de la intervención reposan cartera por cobrar que asciende aproximadamente \$ 60 mil millones de pesos afectando la liquidez de la compañía. Esta incertidumbre crece mas con la intención hoy por hoy si el gobierno en turno decide liquidar las EPS intervenidas, como lo vienen anunciando en los medios.


Por otro lado, con la contratación del Magisterio que ha sido unas buenas tarifas en la modalidad de Evento, más sin embargo en la modalidad de PGP no hemos cumplido los objetivos, con lo cual no nos han cancelado en un año esta modalidad.

NOTA 28. Hechos ocurridos después del periodo sobre el que se informa


No se presentan hechos relevantes después del cierre de los estados financieros.



CARLOS OSORIO CHACON
Representante Legal



DEBBY DOMINGUEZ M
Contador Público
T.P. 57560 - T



JULIO PACHECO RICAURTE
REVISOR FISCAL
T.P. 22994-T

Designado por JP Contadores
y Abogados SAS
NIT No. 802.025.140 - 0
T.P. No. 4451 - T

